

1. 現在会員の方、会員でない方

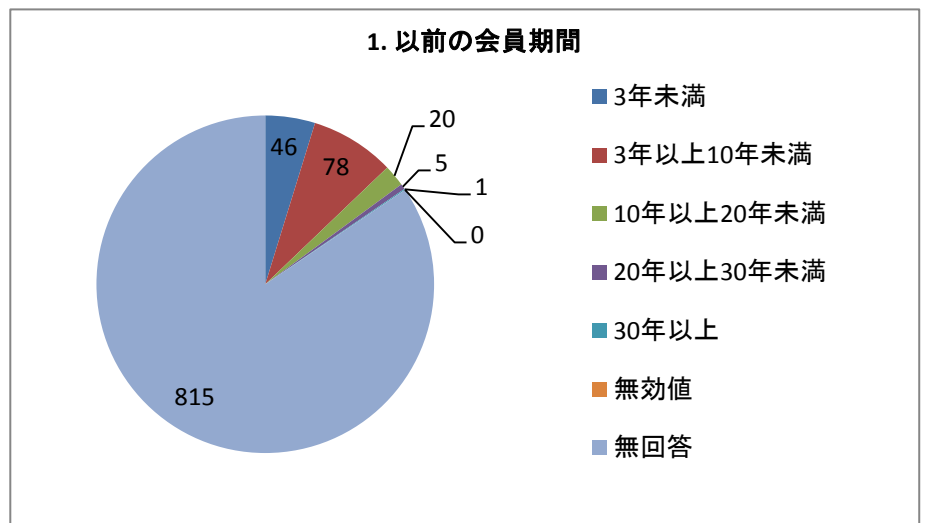
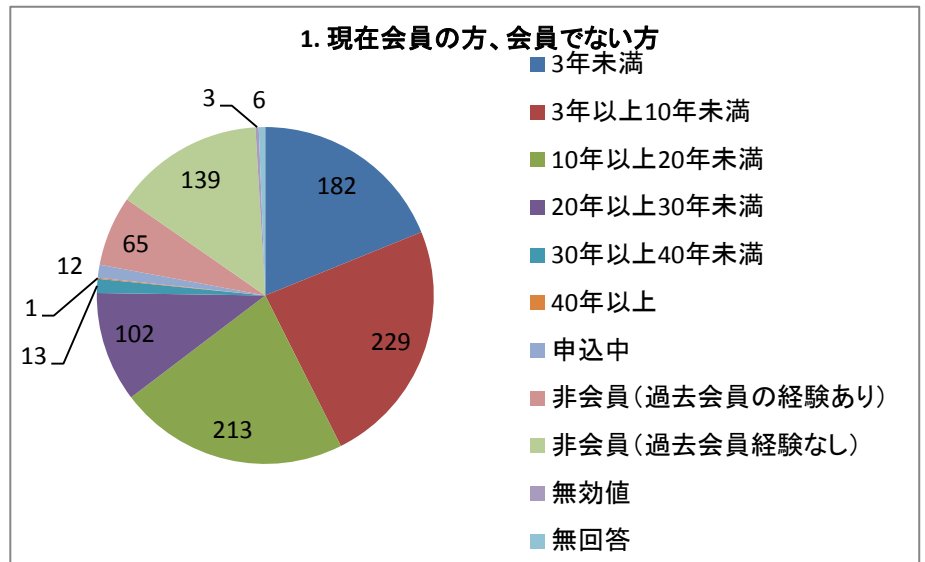
選択肢	回答数	
3年未満	182	18.86%
3年以上10年未満	229	23.73%
10年以上20年未	213	22.07%
20年以上30年未	102	10.57%
30年以上40年未	13	1.35%
40年以上	1	0.10%
申込中	12	1.24%
非会員（過去会員の経験あり）	65	6.74%
非会員（過去会員経験なし）	139	14.40%
無効値	3	0.31%
無回答	6	0.62%
合計	965	100.00%

単一回答

1. 以前の会員期間

選択肢	回答数	
3年未満	46	4.77%
3年以上10年未満	78	8.08%
10年以上20年未	20	2.07%
20年以上30年未	5	0.52%
30年以上	1	0.10%
無効値	0	0.00%
無回答	815	84.46%
合計	965	100.00%

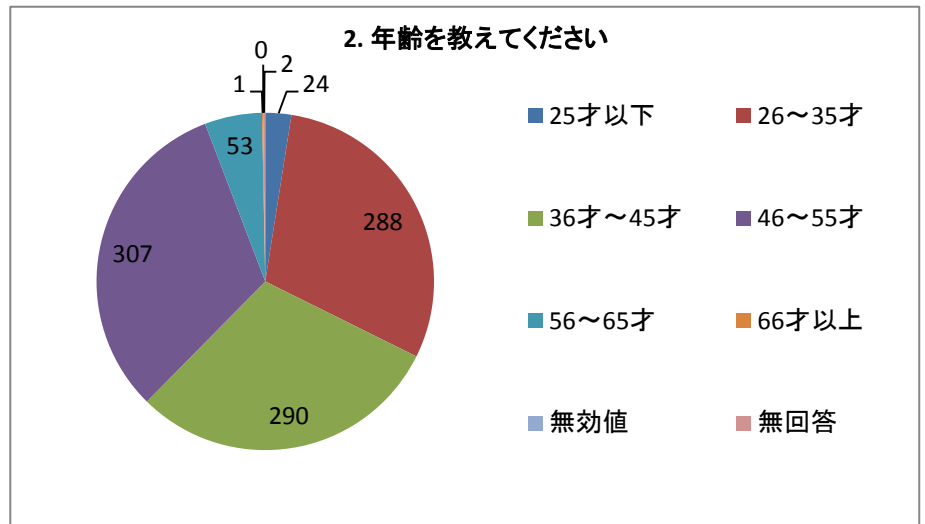
単一回答



2. 年齢を教えてください

選択肢	回答数	割合
25才以下	24	2.49%
26～35才	288	29.84%
36才～45才	290	30.05%
46～55才	307	31.81%
56～65才	53	5.49%
66才以上	1	0.10%
無効値	0	0.00%
無回答	2	0.21%
合計	965	100.00%

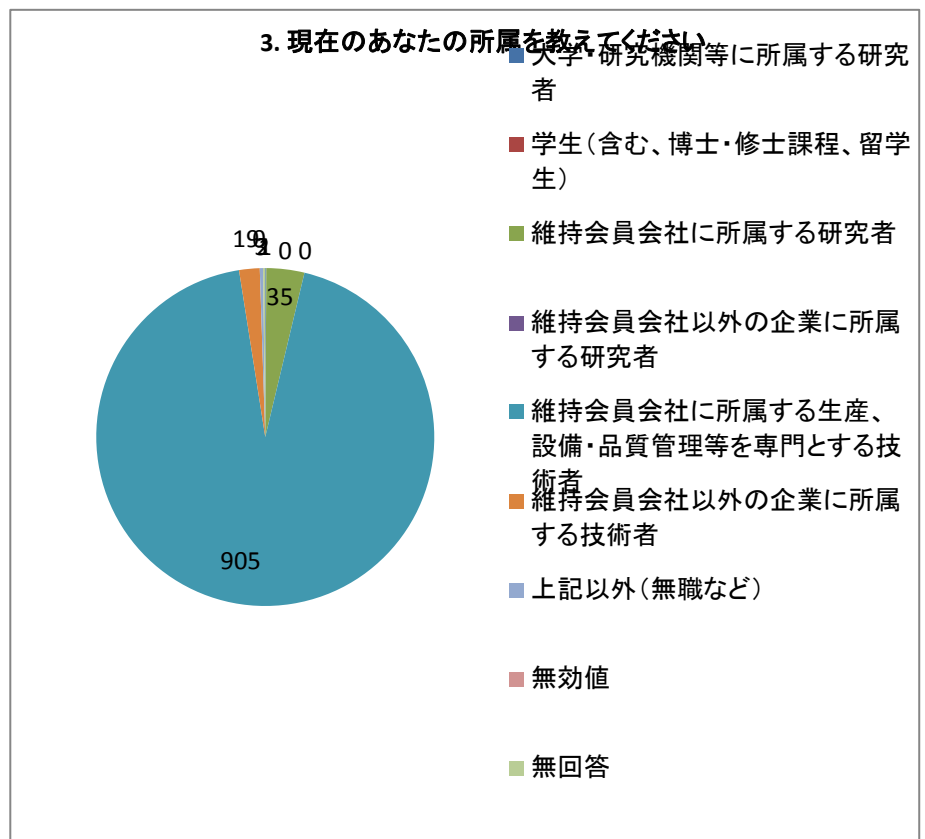
単一回答



3. 現在のあなたの所属を教えてください

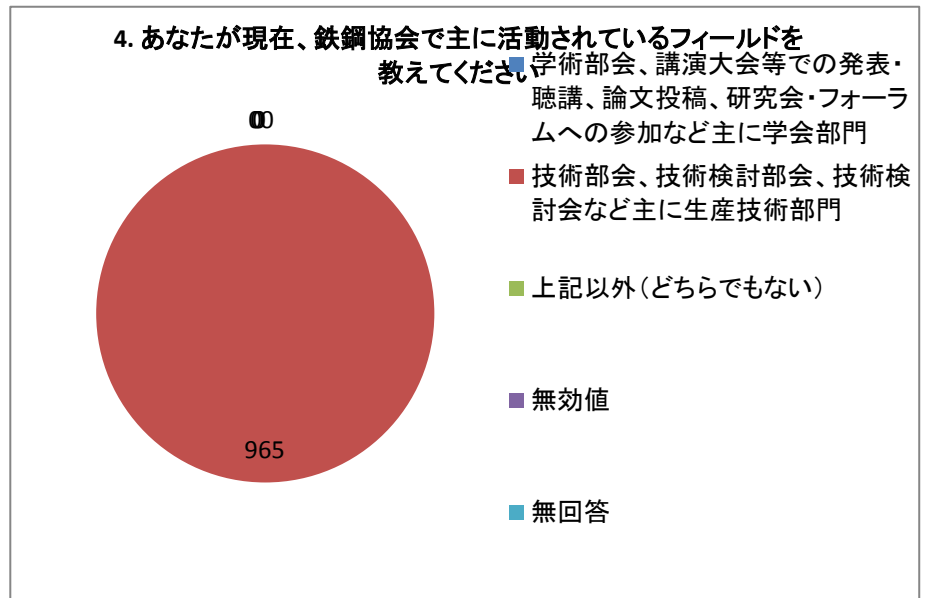
選択肢	回答数	割合
大学・研究機関等に所属する研究生（含む、博士・修士課程、留学生）	1	0.10%
維持会員会社に所属する研究者	0	0.00%
維持会員会社以外の企業に所属する研究者	0	0.00%
維持会員会社に所属する生産、設備・品質管理等を専門とする技術者	905	93.78%
維持会員会社以外の企業に所属する技術者	19	1.97%
上記以外（無職など）	3	0.31%
無効値	0	0.00%
無回答	2	0.21%
合計	965	100.00%

単一回答



4. あなたが現在、鉄鋼協会で主に活動されているフィールドを教えてください

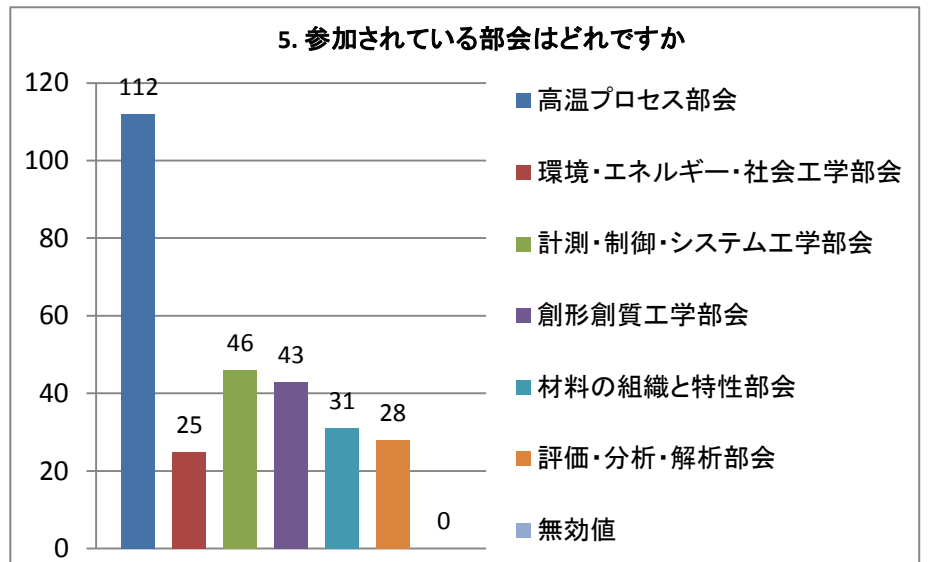
選択肢	回答数	
学術部会、講演大会等での発表・聴講、論文投稿、研究会・フォーラムへの参加など主に学術部会	0	0.00%
技術部会、技術検討部会、技術検討会など主に生産技術部門	965	100.00%
上記以外（どちらでもない）	0	0.00%
無効値	0	0.00%
無回答	0	0.00%
合計	965	100.00%



単一回答

5. 参加されている部会はどれですか

選択肢	回答数	
高温プロセス部会	112	11.61%
環境・エネルギー・社会工学部会	25	2.59%
計測・制御・システム工学部会	46	4.77%
創形創質工学部会	43	4.46%
材料の組織と特性部会	31	3.21%
評価・分析・解析部会	28	2.90%
無効値	0	0.00%
無回答(グラフ除外)	725	75.13%
回答者数	965	

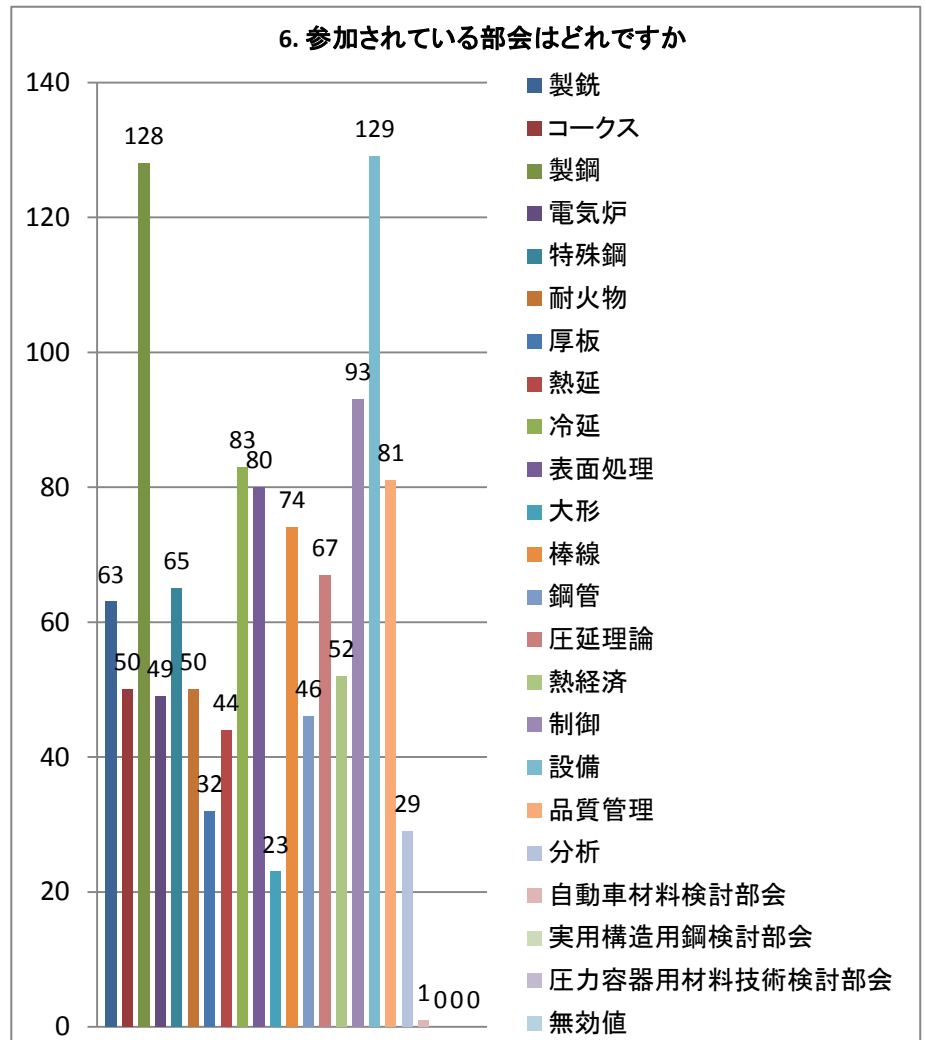


複数回答

6. 参加されている部会はどれですか

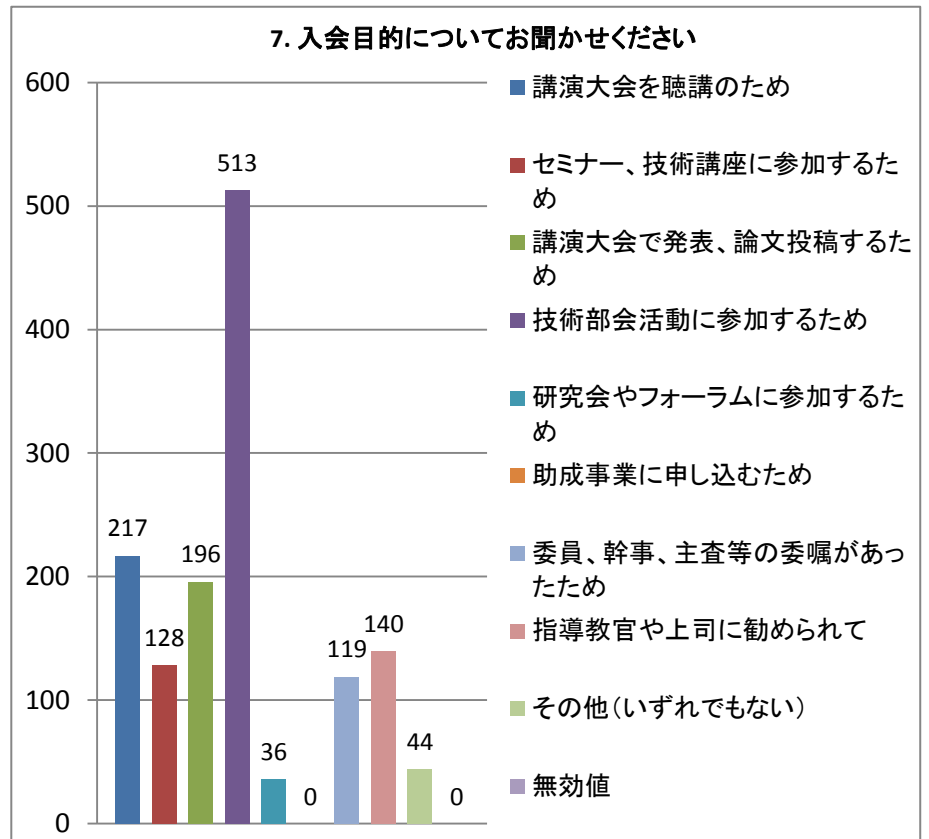
選択肢	回答数	割合
製鉄	63	6.53%
コークス	50	5.18%
製鋼	128	13.26%
電気炉	49	5.08%
特殊鋼	65	6.74%
耐火物	50	5.18%
厚板	32	3.32%
熱延	44	4.56%
冷延	83	8.60%
表面処理	80	8.29%
大形	23	2.38%
棒線	74	7.67%
鋼管	46	4.77%
圧延理論	67	6.94%
熱経済	52	5.39%
制御	93	9.64%
設備	129	13.37%
品質管理	81	8.39%
分析	29	3.01%
自動車材料検討部会	1	0.10%
実用構造用鋼検討部会	0	0.00%
圧力容器用材料技術検討部会	0	0.00%
無効値	0	0.00%
無回答(グラフ除外)	29	3.01%
回答者数	965	

複数回答



7. 入会目的についてお聞かせください

選択肢	回答数	割合
講演大会を聴講のため	217	22.49%
セミナー、技術講座に参加するため	128	13.26%
講演大会で発表、論文投稿するため	196	20.31%
技術部会活動に参加するため	513	53.16%
研究会やフォーラムに参加するため	36	3.73%
助成事業に申し込むため	0	0.00%
委員、幹事、主査等の委嘱があったため	119	12.33%
指導教官や上司に勧められて	140	14.51%
その他(いずれでもない)	44	4.56%
無効値	0	0.00%
無回答(グラフ除外)	101	10.47%
回答者数	965	

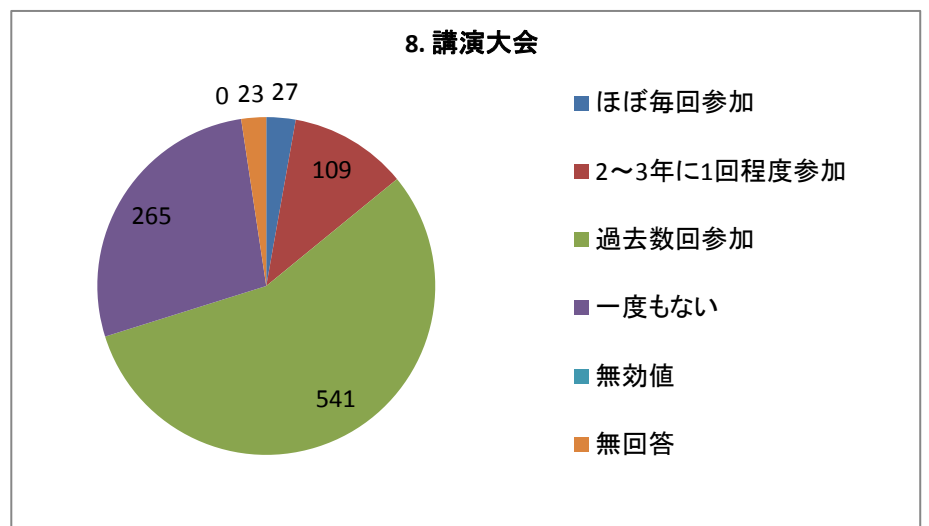


複数回答

8. 講演大会

選択肢	回答数	割合
ほぼ毎回参加	27	2.80%
2～3年に1回程度参加	109	11.30%
過去数回参加	541	56.06%
一度もない	265	27.46%
無効値	0	0.00%
無回答	23	2.38%
合計	965	100.00%

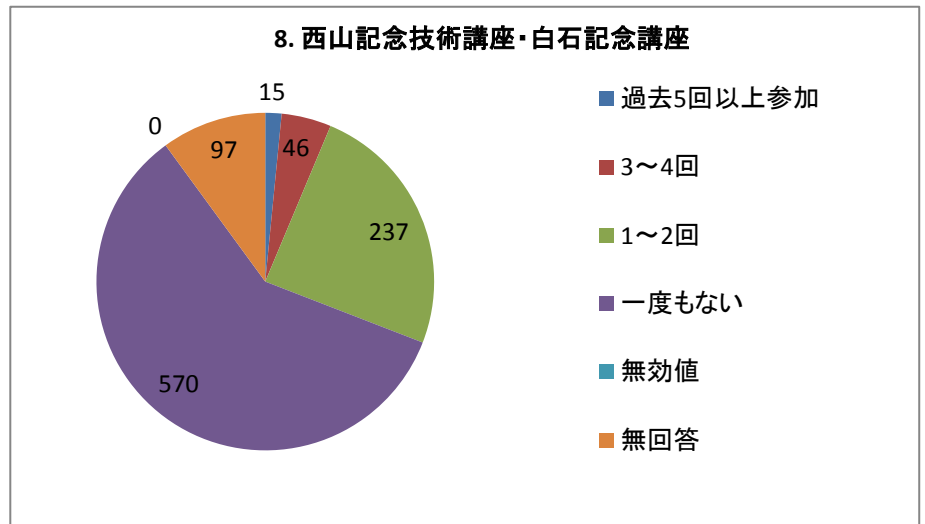
単一回答



8. 西山記念技術講座・白石記念講座

選択肢	回答数	
過去5回以上参加	15	1.55%
3～4回	46	4.77%
1～2回	237	24.56%
一度もない	570	59.07%
無効値	0	0.00%
無回答	97	10.05%
合計	965	100.00%

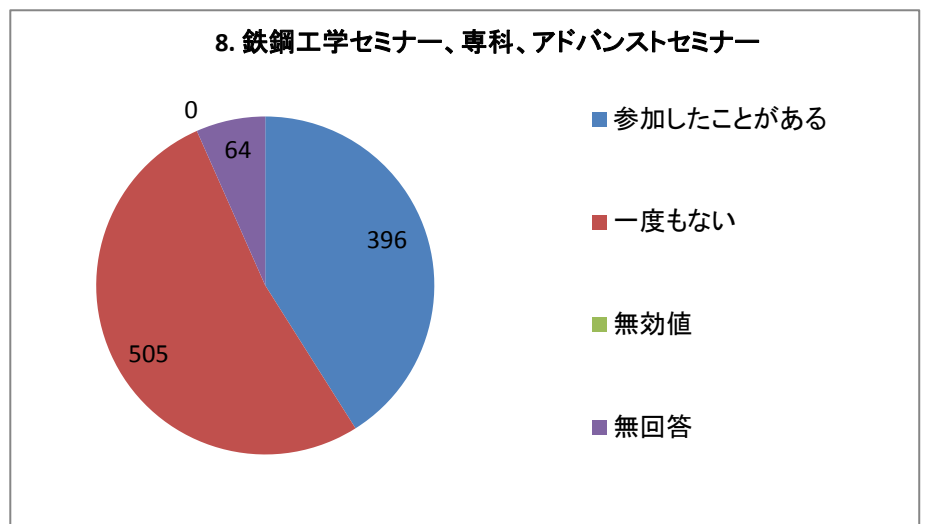
単一回答



8. 鉄鋼工学セミナー、専科、アドバンストセミナー

選択肢	回答数	
参加したことがある	396	41.04%
一度もない	505	52.33%
無効値	0	0.00%
無回答	64	6.63%
合計	965	100.00%

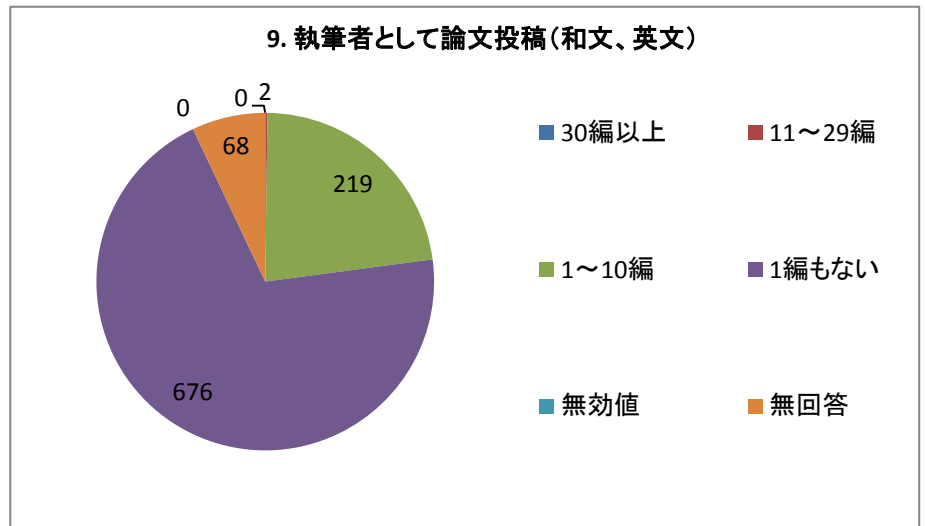
単一回答



9. 執筆者として論文投稿（和文、英文）

選択肢	回答数	
30編以上	0	0.00%
11～29編	2	0.21%
1～10編	219	22.69%
1編もない	676	70.05%
無効値	0	0.00%
無回答	68	7.05%
合計	965	100.00%

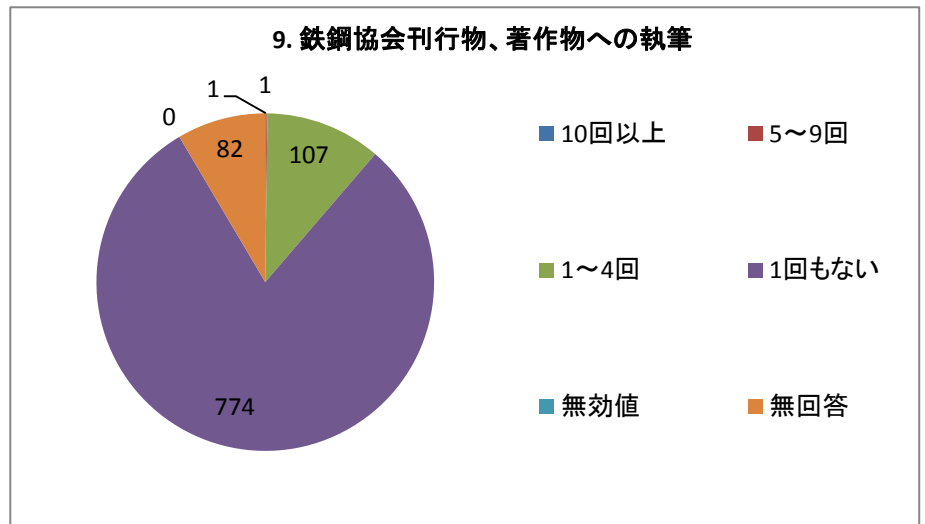
単一回答



9. 鉄鋼協会刊行物、著作物への執筆

選択肢	回答数	
10回以上	1	0.10%
5～9回	1	0.10%
1～4回	107	11.09%
1回もない	774	80.21%
無効値	0	0.00%
無回答	82	8.50%
合計	965	100.00%

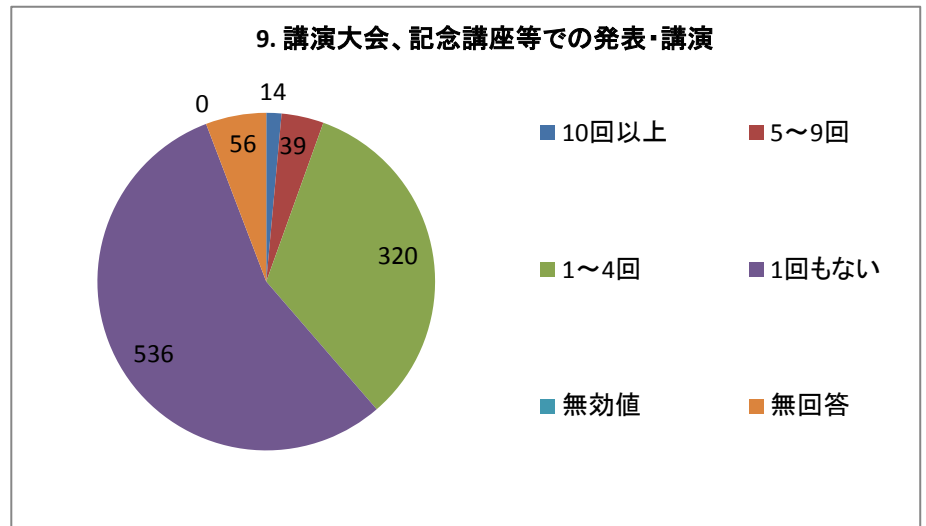
単一回答



9. 講演大会、記念講座等での発表・講演

選択肢	回答数	
10回以上	14	1.45%
5～9回	39	4.04%
1～4回	320	33.16%
1回もない	536	55.54%
無効値	0	0.00%
無回答	56	5.80%
合計	965	100.00%

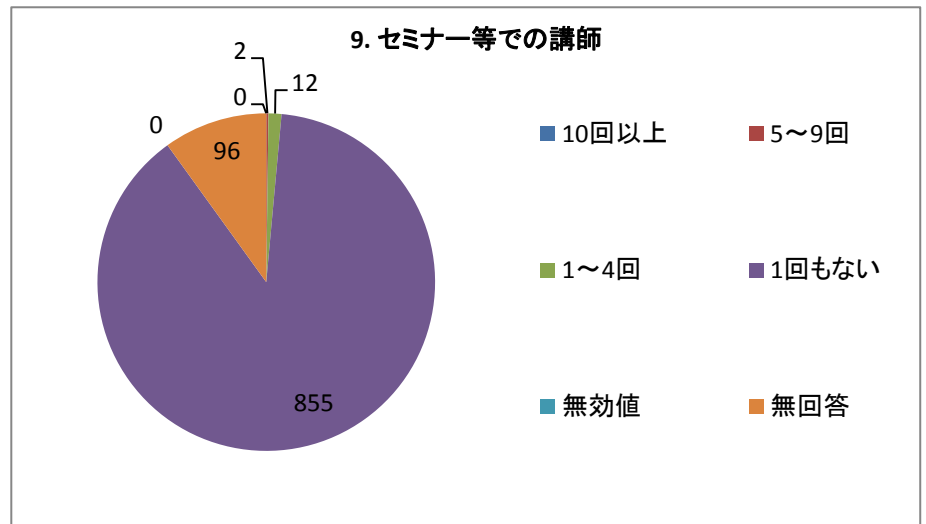
単一回答



9. セミナー等での講師

選択肢	回答数	
10回以上	0	0.00%
5～9回	2	0.21%
1～4回	12	1.24%
1回もない	855	88.60%
無効値	0	0.00%
無回答	96	9.95%
合計	965	100.00%

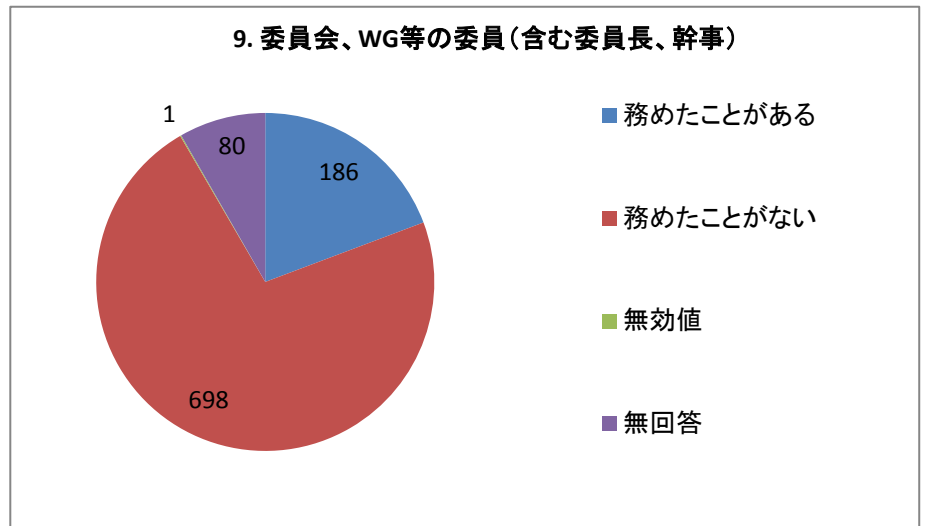
単一回答



9. 委員会、WG等の委員（含む委員長、幹事）

選択肢	回答数	
務めたことがある	186	19.27%
務めたことがない	698	72.33%
無効値	1	0.10%
無回答	80	8.29%
合計	965	100.00%

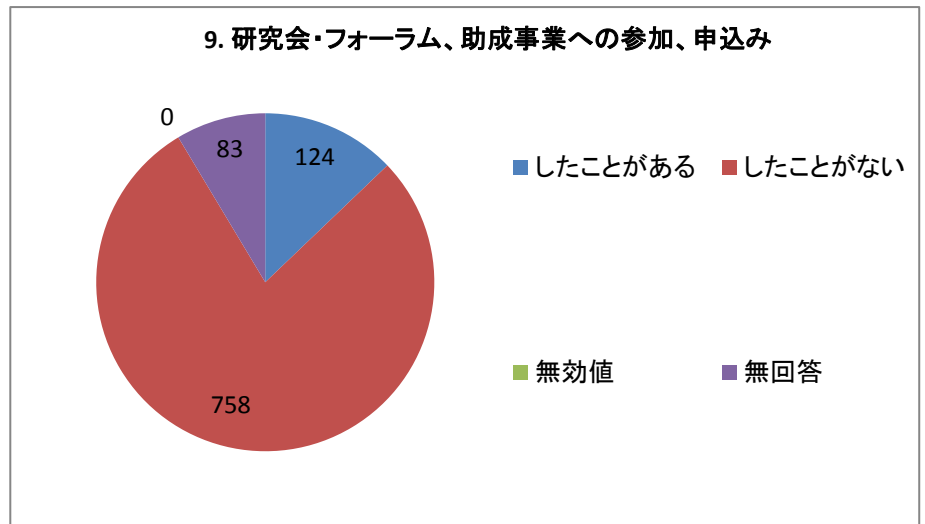
単一回答



9. 研究会・フォーラム、助成事業への参加、申込み

選択肢	回答数	
したことがある	124	12.85%
したことがない	758	78.55%
無効値	0	0.00%
無回答	83	8.60%
合計	965	100.00%

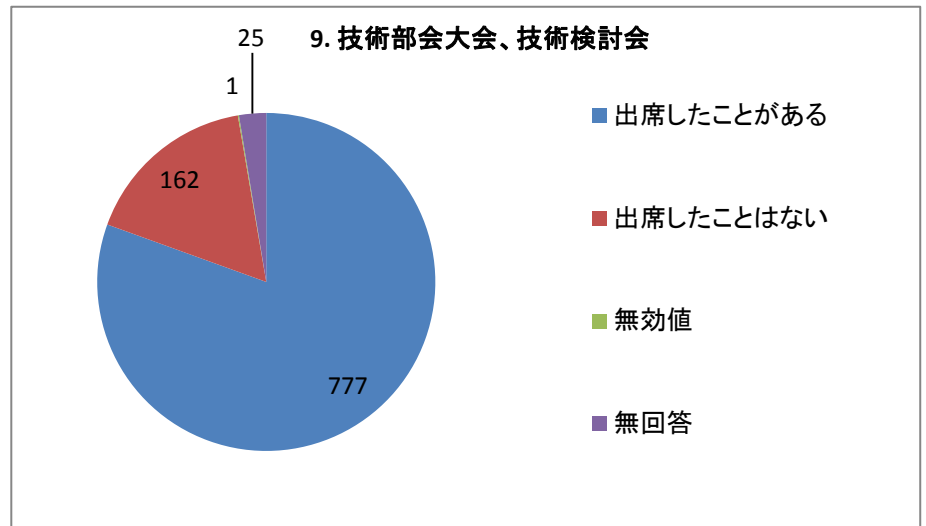
単一回答



9. 技術部会大会、技術検討会

選択肢	回答数	
出席したことがある	777	80.52%
出席したことはない	162	16.79%
無効値	1	0.10%
無回答	25	2.59%
合計	965	100.00%

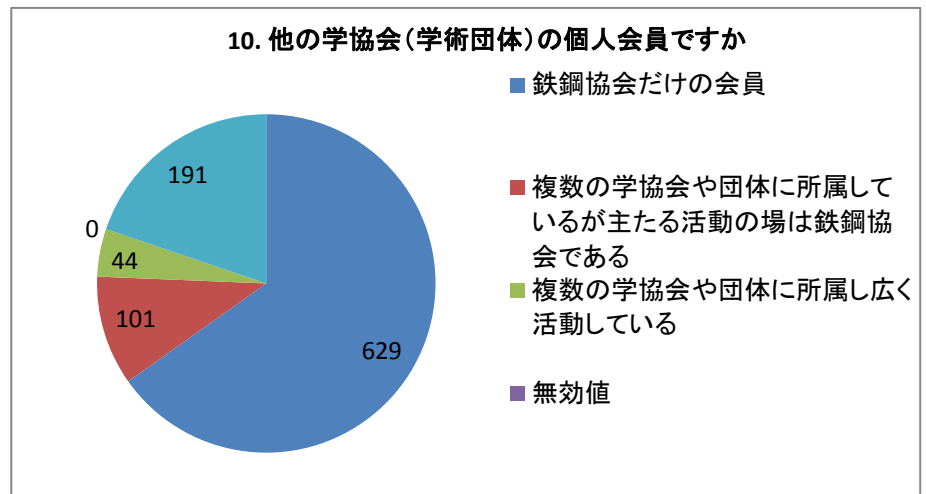
単一回答



10. 他の学協会（学術団体）の個人会員ですか

選択肢	回答数	
鉄鋼協会だけの会員	629	65.18%
複数の学協会や団体に所属しているが主たる活動の場は鉄鋼協会である	101	10.47%
複数の学協会や団体に所属し広く活動している	44	4.56%
無効値	0	0.00%
無回答	191	19.79%
合計	965	100.00%

単一回答

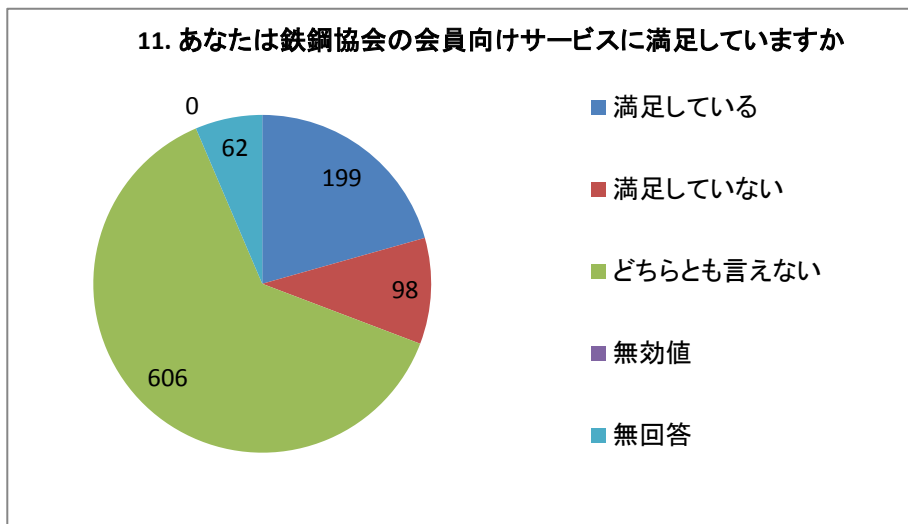


11. あなたは鉄鋼協会の会員向けサービスに満足していますか

※生産技術部門965名

選択肢	回答数	
満足している	199	20.62%
満足していない	98	10.16%
どちらとも言えない	606	62.80%
無効値	0	0.00%
無回答	62	6.42%
合計	965	100.00%

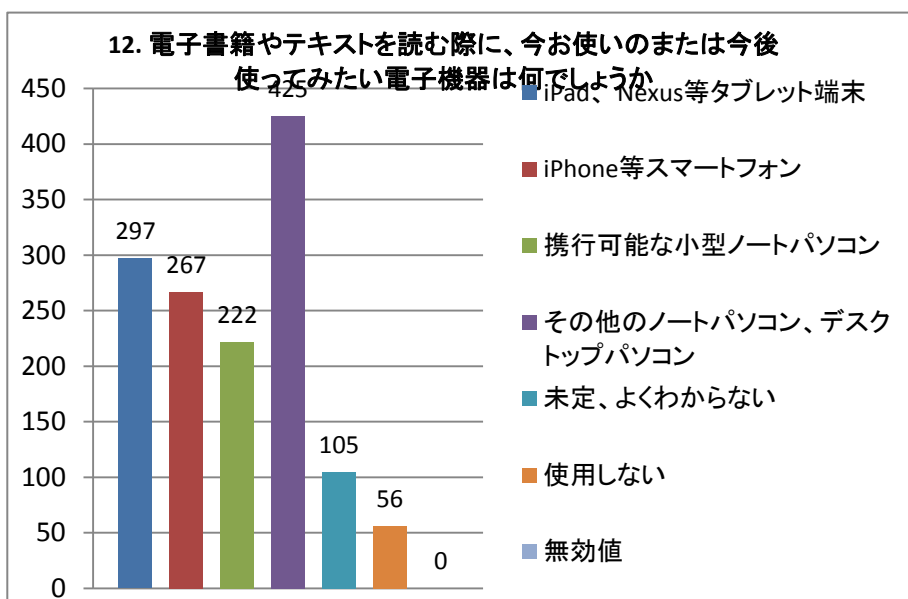
単一回答



12. 電子書籍やテキストを読む際に、今お使いのまたは今後使ってみたい電子機器は何でしょうか

選択肢	回答数	
iPad、Nexus等タブレット端末	297	30.78%
iPhone等スマートフォン	267	27.67%
携行可能な小型ノートパソコン	222	23.01%
その他のノートパソコン、デスクトップパソコン	425	44.04%
未定、よくわからない	105	10.88%
使用しない	56	5.80%
無効値	0	0.00%
無回答(グラフ除外)	23	2.38%
回答者数	965	

複数回答



13. 今後作成する書籍やテキストは、文字の大きさと改行が利用機種に応じ最適化されるリフロー形式の文書が必要でしょうか

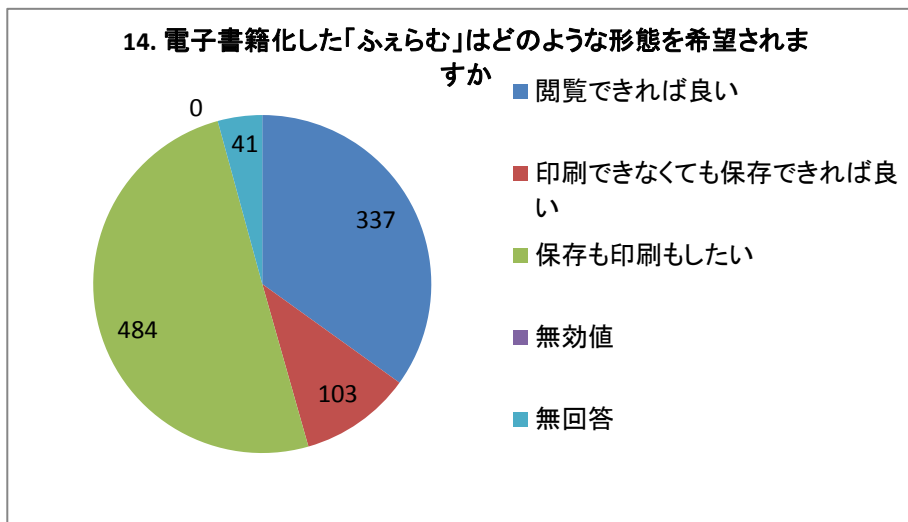
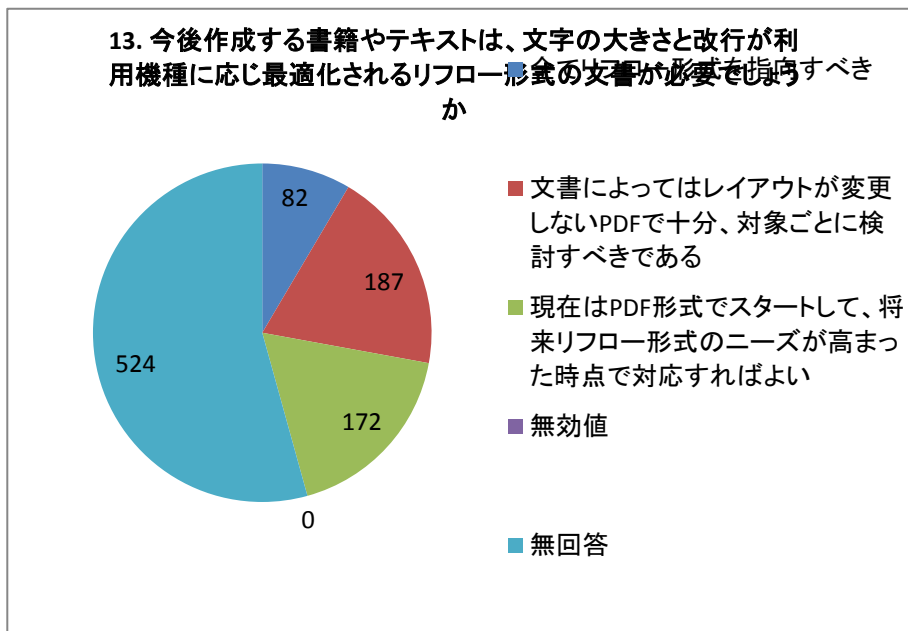
選択肢	回答数	
全てリフロー形式を指向すべき文書によってはレイアウトが変更しないPDFで十分、対象ごとに検討すべきで現在はPDF形式でスタートして、将来リフロー形式のニーズが高まった時点で対応すれば	82	8.50%
無効値	0	0.00%
無回答	524	54.30%
合計	965	100.00%

単一回答

14. 電子書籍化した「ふえらむ」はどのような形態を希望されますか

選択肢	回答数	
閲覧できれば良い	337	34.92%
印刷できなくても保存できれば	103	10.67%
保存も印刷もしたい	484	50.16%
無効値	0	0.00%
無回答	41	4.25%
合計	965	100.00%

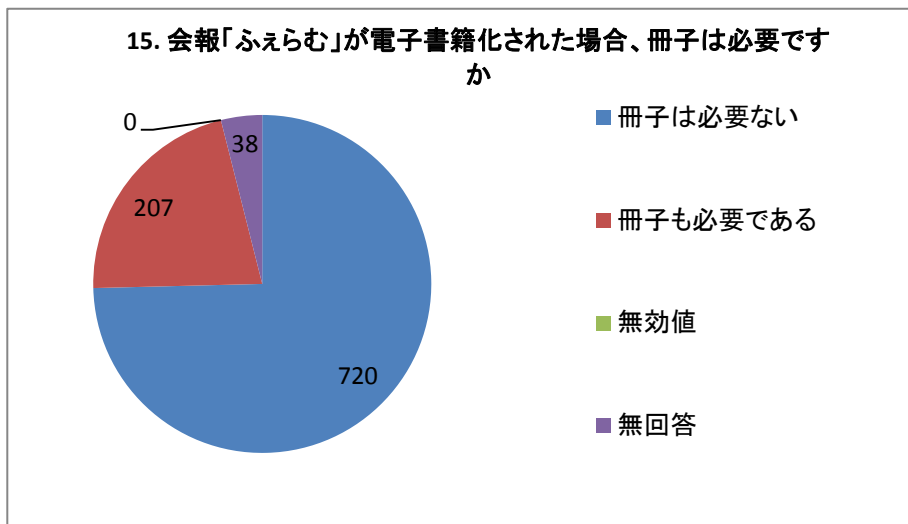
単一回答



15. 会報「ふえらむ」が電子書籍化された場合、冊子は必要ですか

選択肢	回答数	割合
冊子はいらない	720	74.61%
冊子も必要である	207	21.45%
無効値	0	0.00%
無回答	38	3.94%
合計	965	100.00%

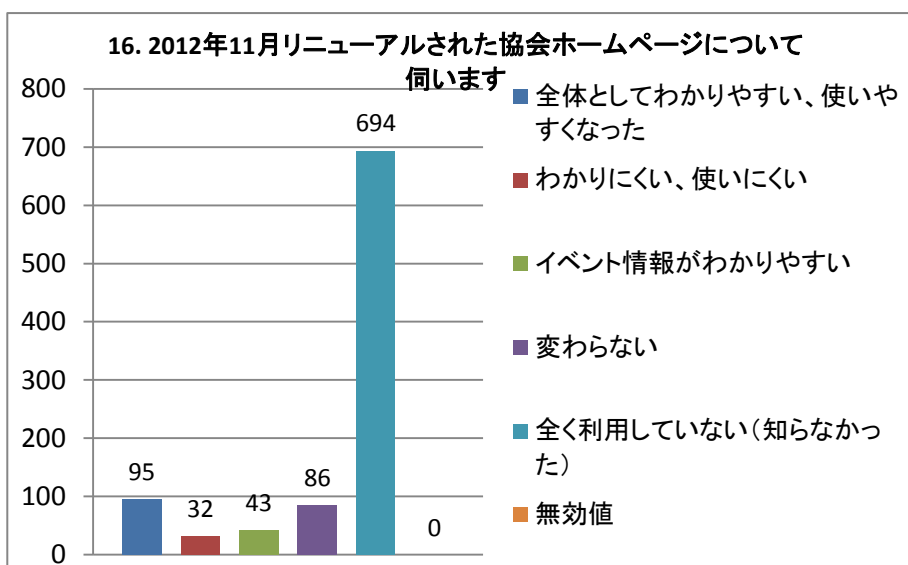
単一回答



16. 2012年11月リニューアルされた協会ホームページについて伺います

選択肢	回答数	割合
全体としてわかりやすい、使いやすくなった	95	9.84%
わかりにくい、使いにくい	32	3.32%
イベント情報がわかりやすい	43	4.46%
変わらない	86	8.91%
全く利用していない(知らなかった)	694	71.92%
無効値	0	0.00%
無回答(グラフ除外)	26	2.69%
回答者数	965	

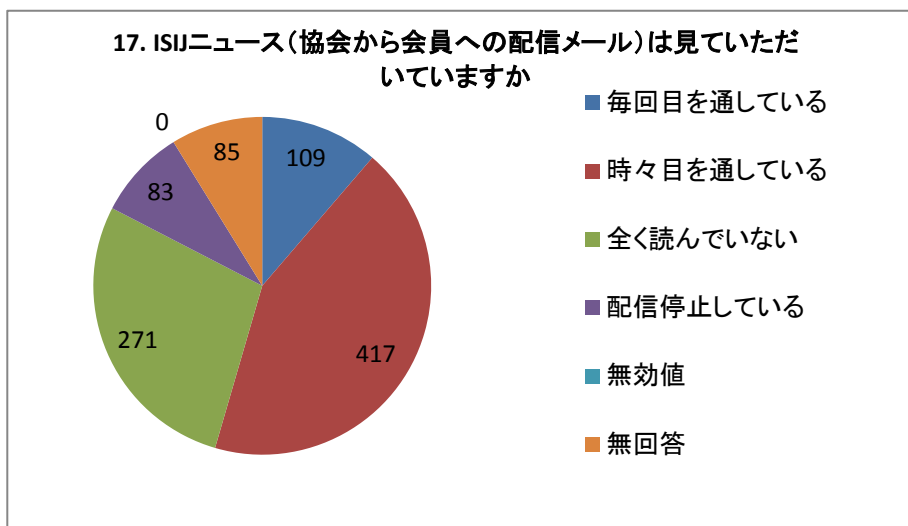
複数回答



17. ISIJニュース（協会から会員への配信メール）は見ていただいていますか

選択肢	回答数	
毎回目を通して いる	109	11.30%
時々目を通して いる	417	43.21%
全く読んでいない	271	28.08%
配信停止している	83	8.60%
無効値	0	0.00%
無回答	85	8.81%
合計	965	100.00%

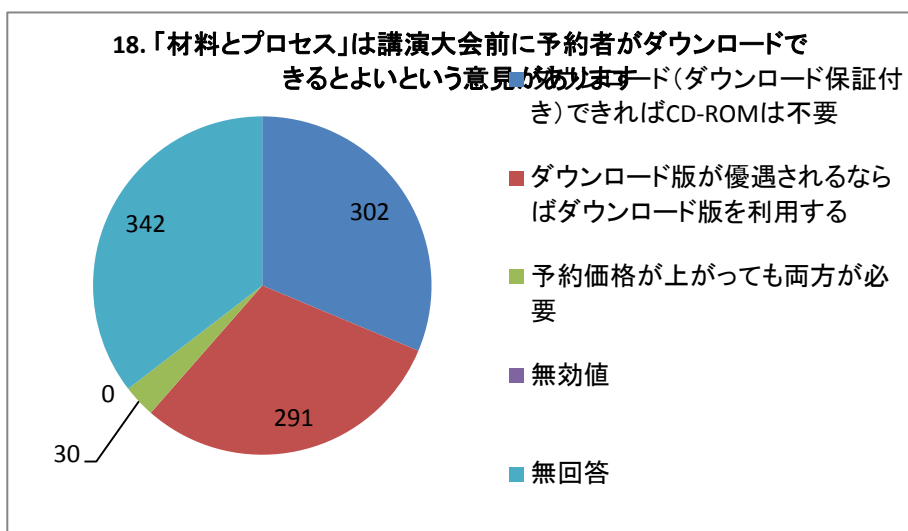
単一回答



18. 「材料とプロセス」は講演大会前に予約者がダウンロードできるとよいという意見があります

選択肢	回答数	
ダウンロード (ダウンロード 保証付き) でき ればCD-ROMは ダウンロード版 が優遇されるな らばダウンロード 版を利用する	302	31.30%
予約価格が上 がっても両方が 必要	291	30.16%
無効値	0	0.00%
無回答	342	35.44%
合計	965	100.00%

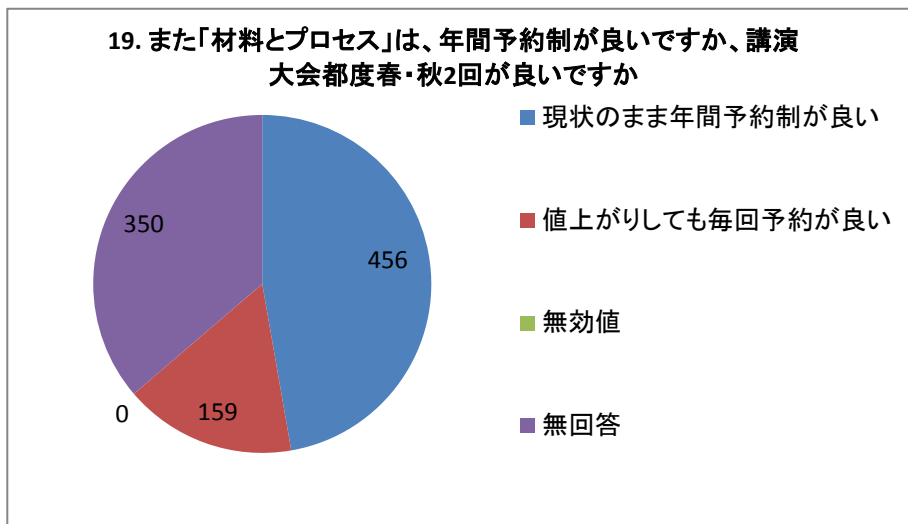
単一回答



19. また「材料とプロセス」は、年間予約制が良いですか、講演大会都度春・秋2回が良いですか

選択肢	回答数	
現状のまま年間予約制が良い	456	47.25%
値上がりしても毎回予約が良い	159	16.48%
無効値	0	0.00%
無回答	350	36.27%
合計	965	100.00%

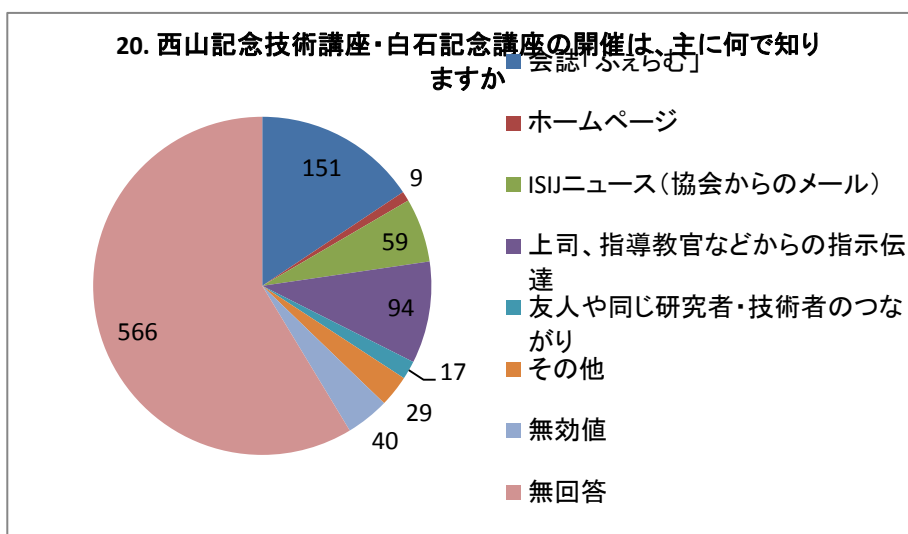
単一回答



20. 西山記念技術講座・白石記念講座の開催は、主に何で知りますか

選択肢	回答数	
会誌「ふえらむ」	151	15.65%
ホームページ	9	0.93%
ISIJニュース（協会からのメール）	59	6.11%
上司、指導教官などからの指示伝達	94	9.74%
友人や同じ研究者・技術者のつながり	17	1.76%
その他	29	3.01%
無効値	40	4.15%
無回答	566	58.65%
合計	965	100.00%

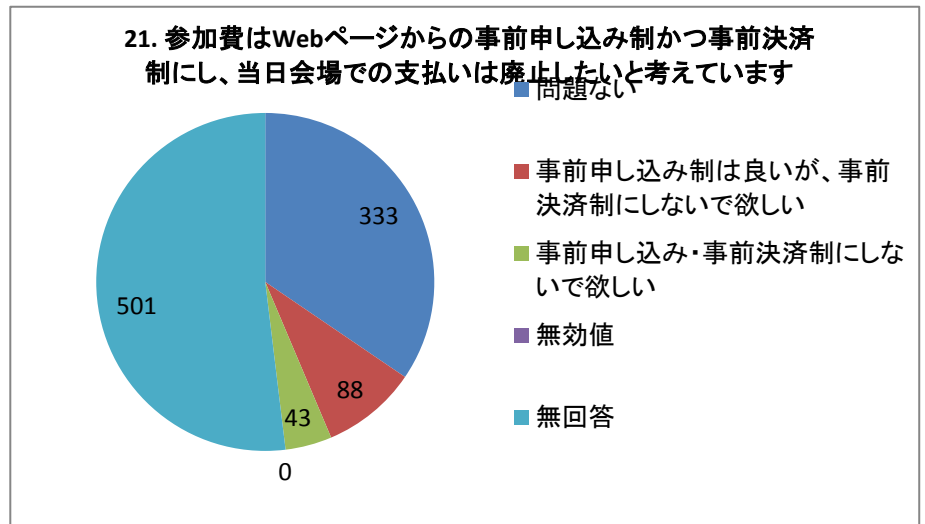
単一回答



21. 参加費はWebページからの事前申し込み制かつ事前決済制にし、当日会場での支払いは廃止したいと考えています

選択肢	回答数	
問題ない	333	34.51%
事前申し込み制は良いが、事前決済制にしないで欲しい	88	9.12%
事前申し込み・事前決済制にしないで欲しい	43	4.46%
無効値	0	0.00%
無回答	501	51.92%
合計	965	100.00%

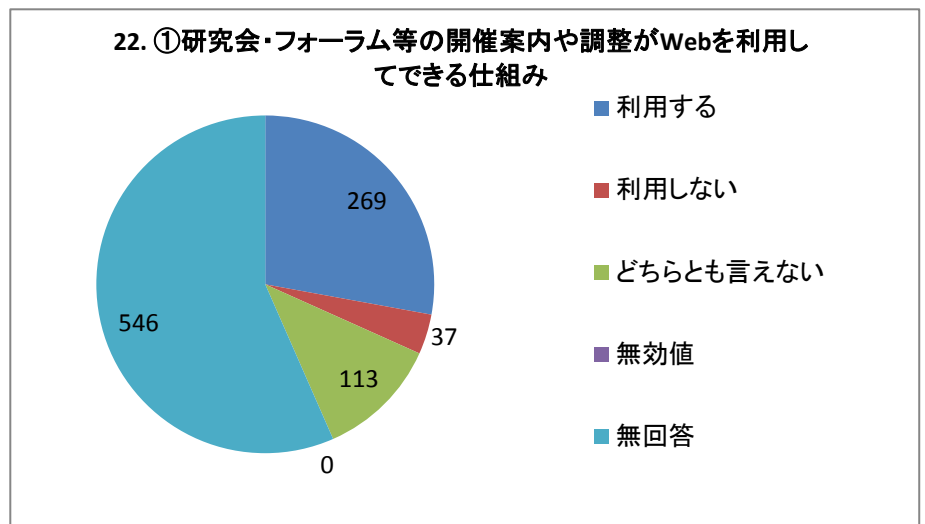
単一回答



22. ①研究会・フォーラム等の開催案内や調整がWebを利用してできる仕組み

選択肢	回答数	
利用する	269	27.88%
利用しない	37	3.83%
どちらとも言えない	113	11.71%
無効値	0	0.00%
無回答	546	56.58%
合計	965	100.00%

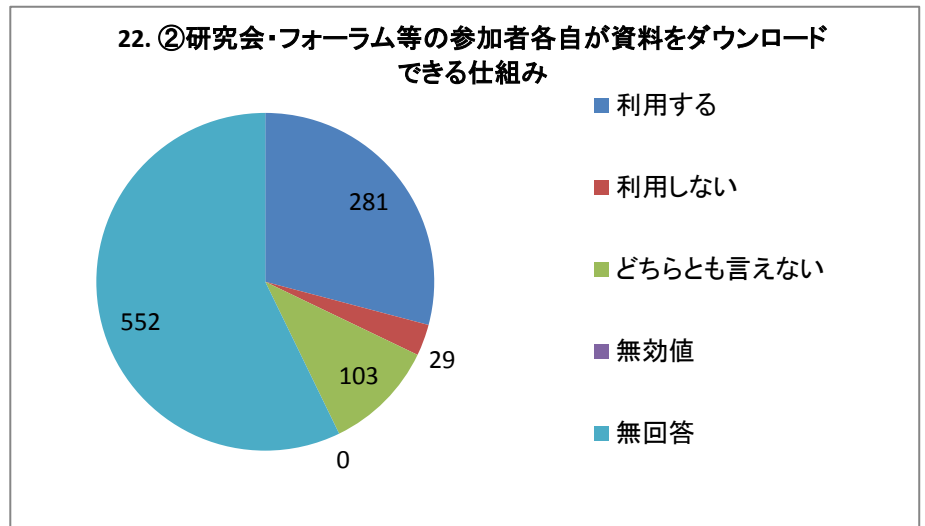
単一回答



22. ②研究会・フォーラム等の参加者各自が資料をダウンロードできる仕組み

選択肢	回答数	割合
利用する	281	29.12%
利用しない	29	3.01%
どちらとも言えない	103	10.67%
無効値	0	0.00%
無回答	552	57.20%
合計	965	100.00%

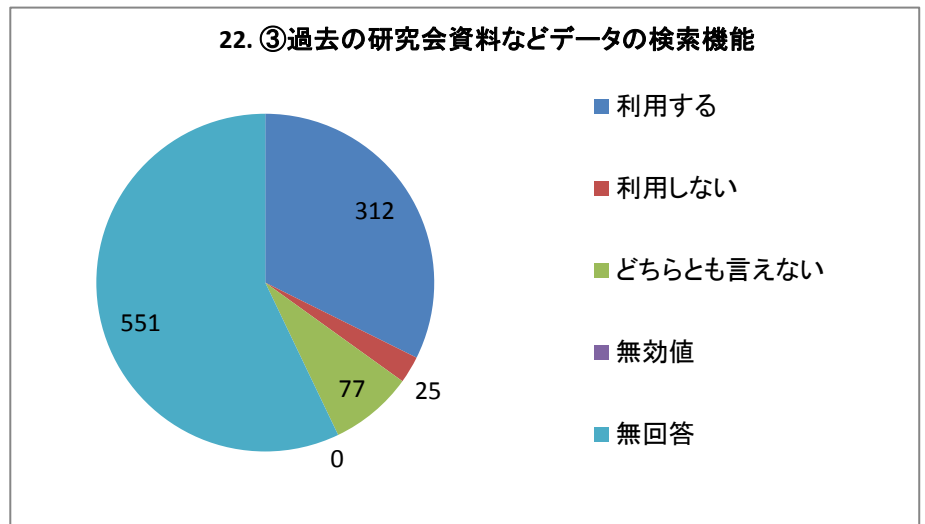
単一回答



22. ③過去の研究会資料などデータの検索機能

選択肢	回答数	割合
利用する	312	32.33%
利用しない	25	2.59%
どちらとも言えない	77	7.98%
無効値	0	0.00%
無回答	551	57.10%
合計	965	100.00%

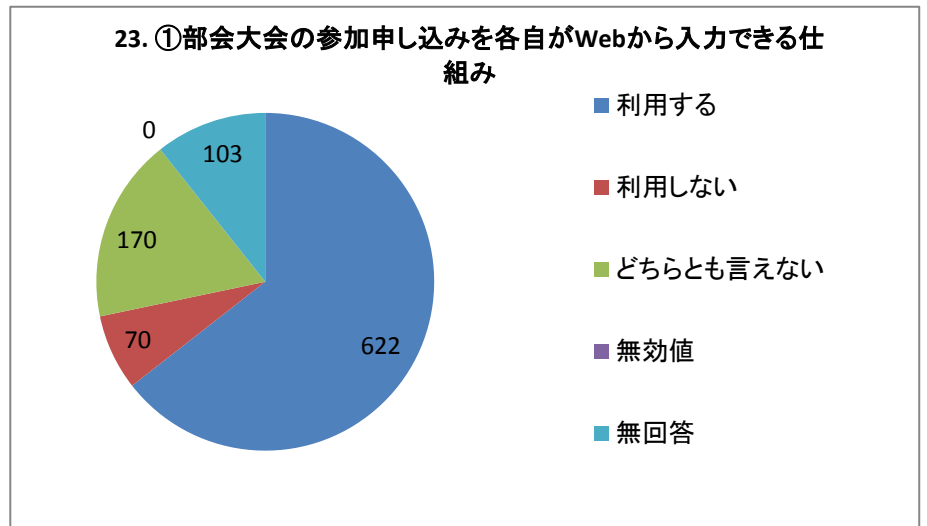
単一回答



23. ①部会大会の参加申し込みを各自がWebから入力できる仕組み

選択肢	回答数	割合
利用する	622	64.46%
利用しない	70	7.25%
どちらとも言えない	170	17.62%
無効値	0	0.00%
無回答	103	10.67%
合計	965	100.00%

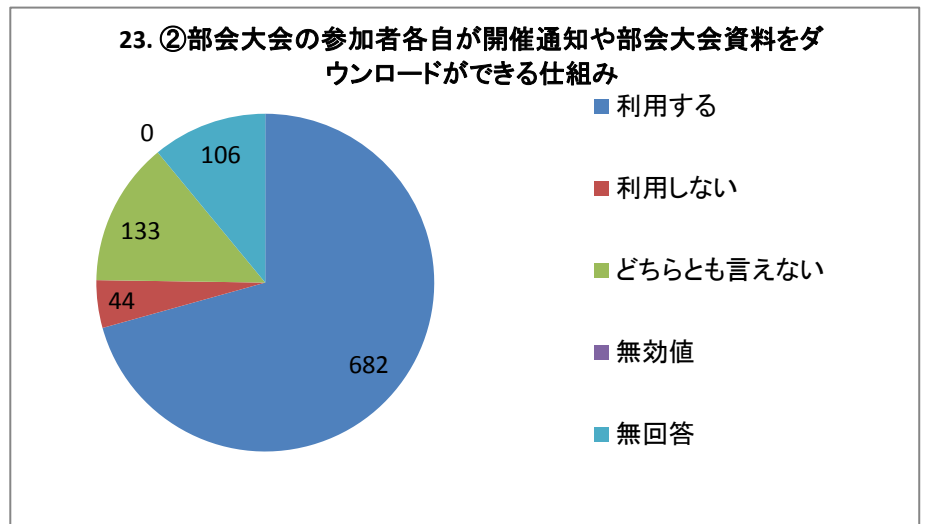
単一回答



23. ②部会大会の参加者各自が開催通知や部会大会資料をダウンロードができる仕組み

選択肢	回答数	割合
利用する	682	70.67%
利用しない	44	4.56%
どちらとも言えない	133	13.78%
無効値	0	0.00%
無回答	106	10.98%
合計	965	100.00%

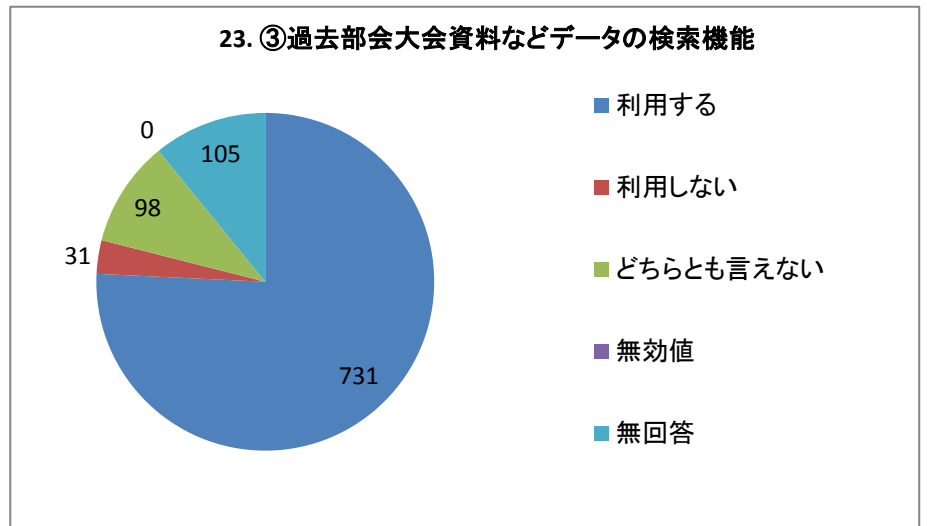
単一回答



23. ③過去部会大会資料などデータの検索機能

選択肢	回答数	
利用する	731	75.75%
利用しない	31	3.21%
どちらとも言えない	98	10.16%
無効値	0	0.00%
無回答	105	10.88%
合計	965	100.00%

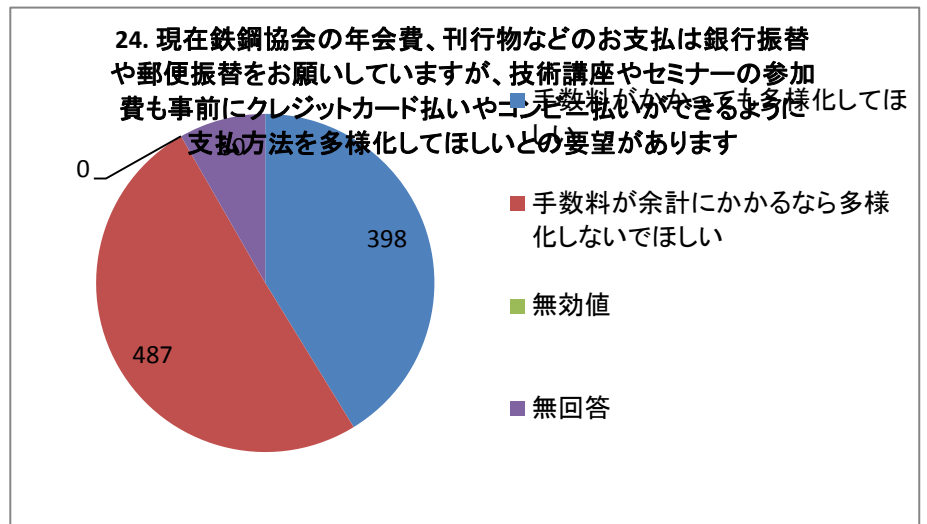
単一回答



24. 現在鉄鋼協会の年会費、刊行物などのお支払は銀行振替や郵便振替をお願いしていますが、技術講座やセミナーの参加費も事前にクレジットカード払いやコンビニ払いができるように支払方法を多様

選択肢	回答数	
手数料がかかっても多様化してほしい	398	41.24%
手数料が余計にかかるなら多様化しないでほしい	487	50.47%
無効値	0	0.00%
無回答	80	8.29%
合計	965	100.00%

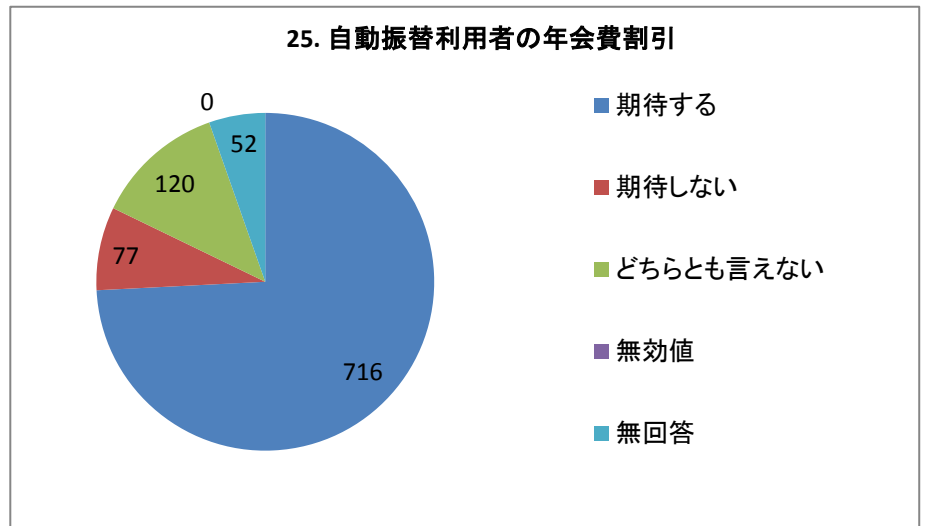
単一回答



25. 自動振替利用者の年会費割引

選択肢	回答数	
期待する	716	74.20%
期待しない	77	7.98%
どちらとも言えない	120	12.44%
無効値	0	0.00%
無回答	52	5.39%
合計	965	100.00%

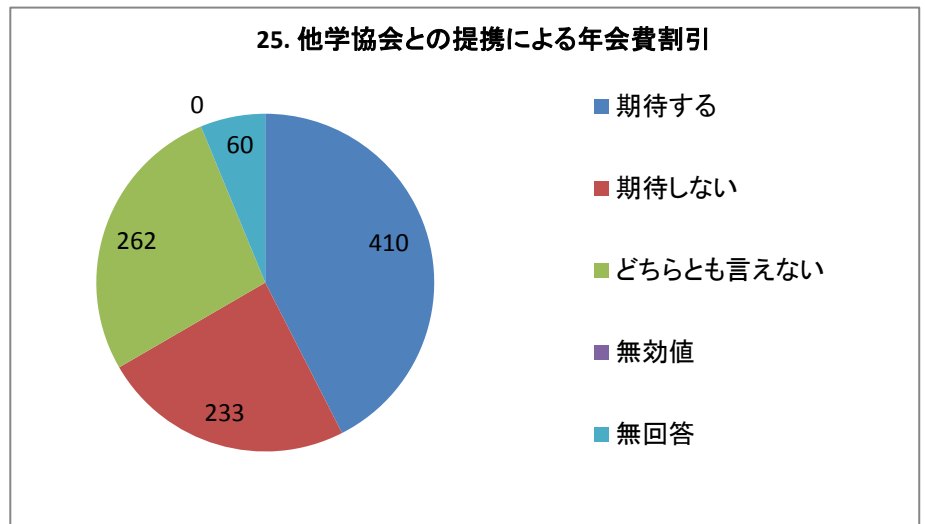
単一回答



25. 他学協会との提携による年会費割引

選択肢	回答数	
期待する	410	42.49%
期待しない	233	24.15%
どちらとも言えない	262	27.15%
無効値	0	0.00%
無回答	60	6.22%
合計	965	100.00%

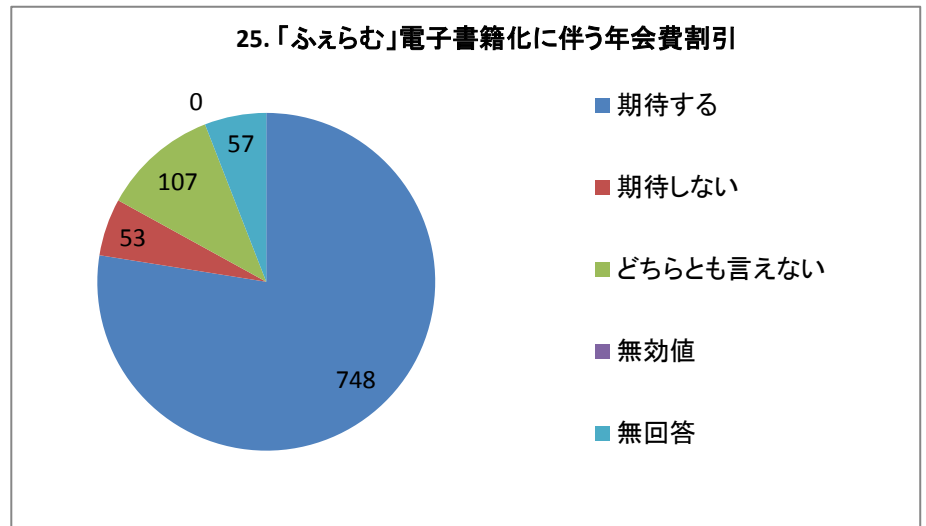
単一回答



25. 「ふえらむ」電子書籍化に伴う年会費割引

選択肢	回答数	
期待する	748	77.51%
期待しない	53	5.49%
どちらとも言えない	107	11.09%
無効値	0	0.00%
無回答	57	5.91%
合計	965	100.00%

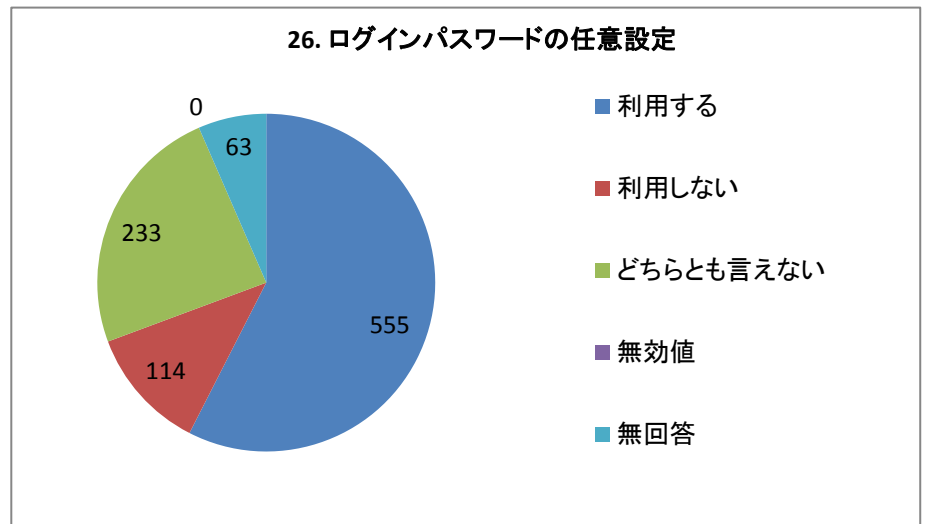
単一回答



26. ログインパスワードの任意設定

選択肢	回答数	
利用する	555	57.51%
利用しない	114	11.81%
どちらとも言えない	233	24.15%
無効値	0	0.00%
無回答	63	6.53%
合計	965	100.00%

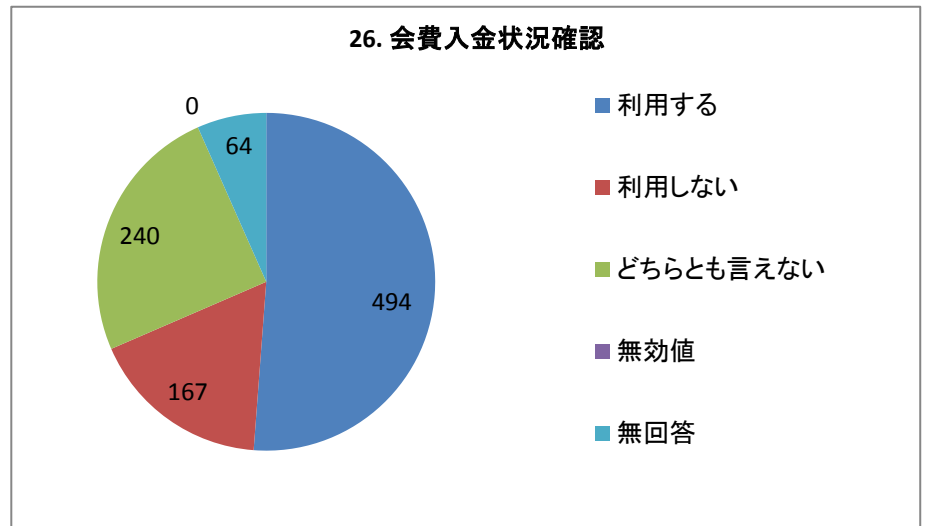
単一回答



26. 会費入金状況確認

選択肢	回答数	
利用する	494	51.19%
利用しない	167	17.31%
どちらとも言えない	240	24.87%
無効値	0	0.00%
無回答	64	6.63%
合計	965	100.00%

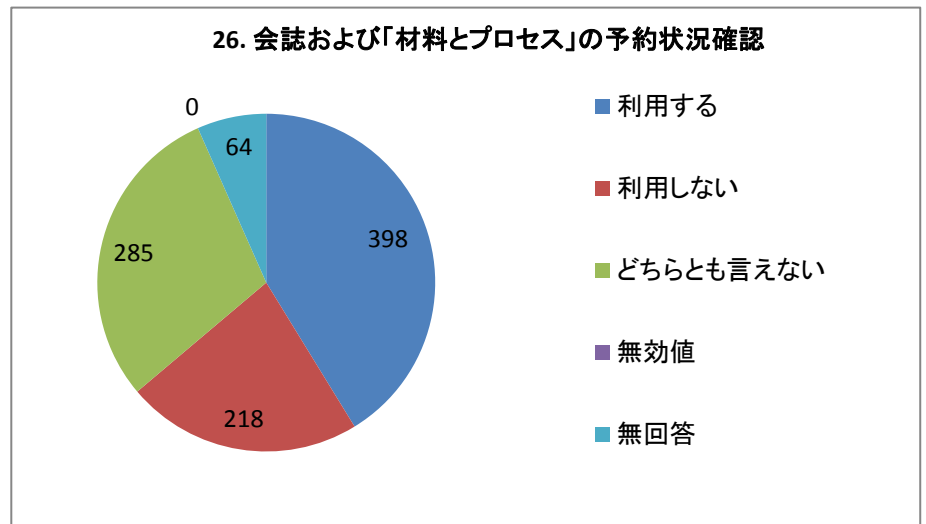
単一回答



26. 会誌および「材料とプロセス」の予約状況確認

選択肢	回答数	
利用する	398	41.24%
利用しない	218	22.59%
どちらとも言えない	285	29.53%
無効値	0	0.00%
無回答	64	6.63%
合計	965	100.00%

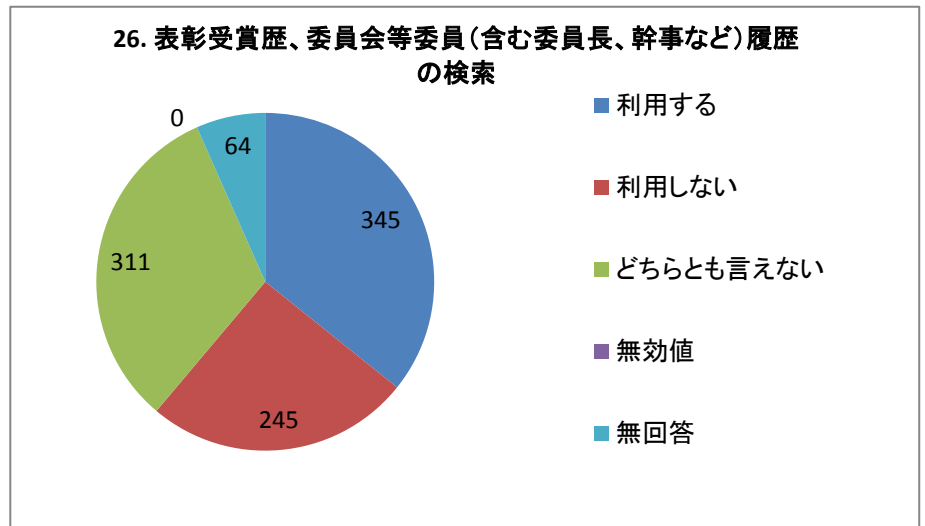
単一回答



26. 表彰受賞歴、委員会等委員（含む委員長、幹事など）履歴の検索

選択肢	回答数	
利用する	345	35.75%
利用しない	245	25.39%
どちらとも言えない	311	32.23%
無効値	0	0.00%
無回答	64	6.63%
合計	965	100.00%

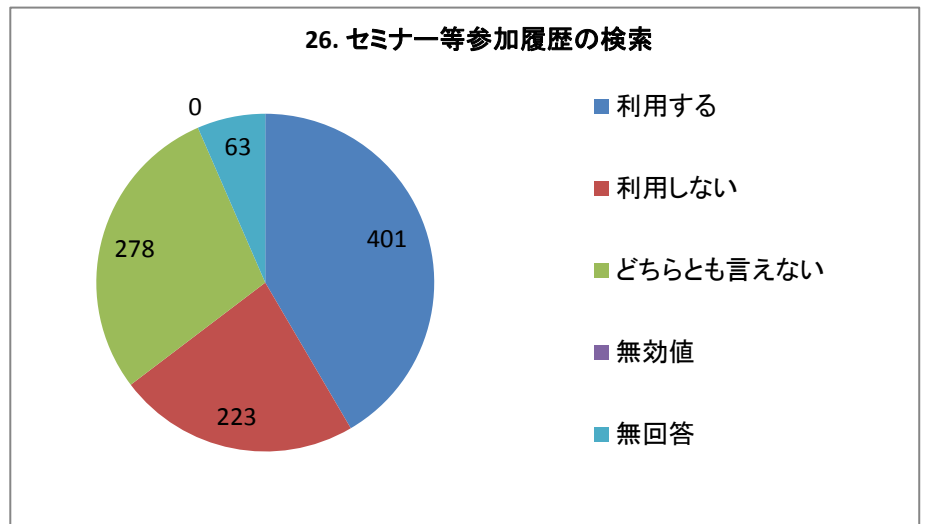
単一回答



26. セミナー等参加履歴の検索

選択肢	回答数	
利用する	401	41.55%
利用しない	223	23.11%
どちらとも言えない	278	28.81%
無効値	0	0.00%
無回答	63	6.53%
合計	965	100.00%

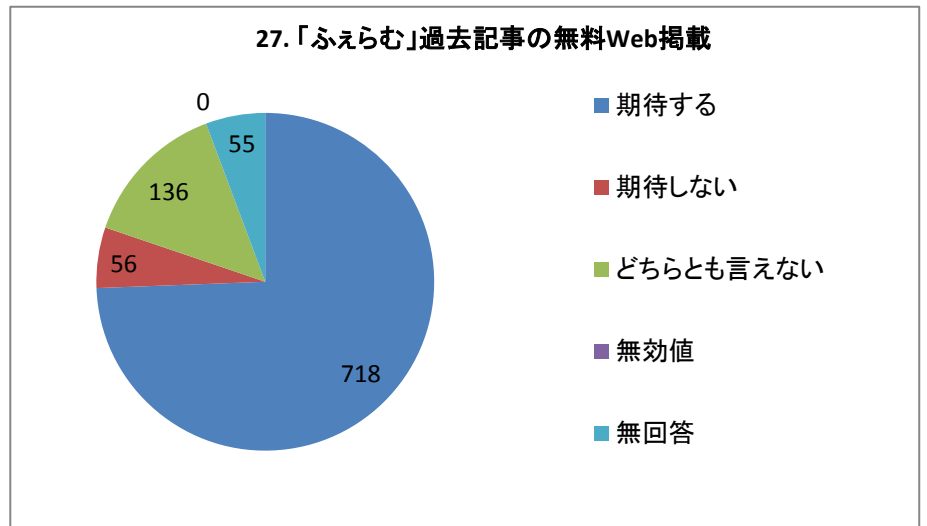
単一回答



27. 「ふえらむ」過去記事の無料Web掲載

選択肢	回答数	
期待する	718	74.40%
期待しない	56	5.80%
どちらとも言えない	136	14.09%
無効値	0	0.00%
無回答	55	5.70%
合計	965	100.00%

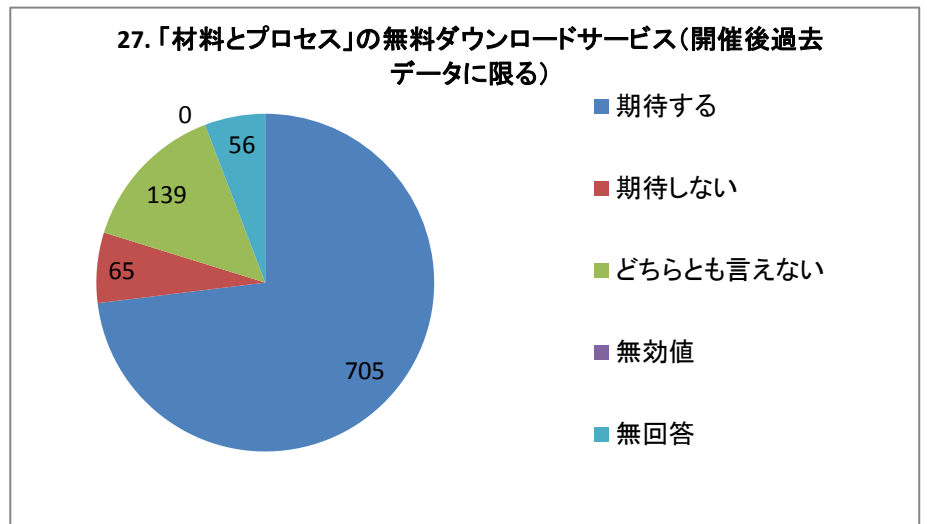
単一回答



27. 「材料とプロセス」の無料ダウンロードサービス（開催後過去データに限る）

選択肢	回答数	
期待する	705	73.06%
期待しない	65	6.74%
どちらとも言えない	139	14.40%
無効値	0	0.00%
無回答	56	5.80%
合計	965	100.00%

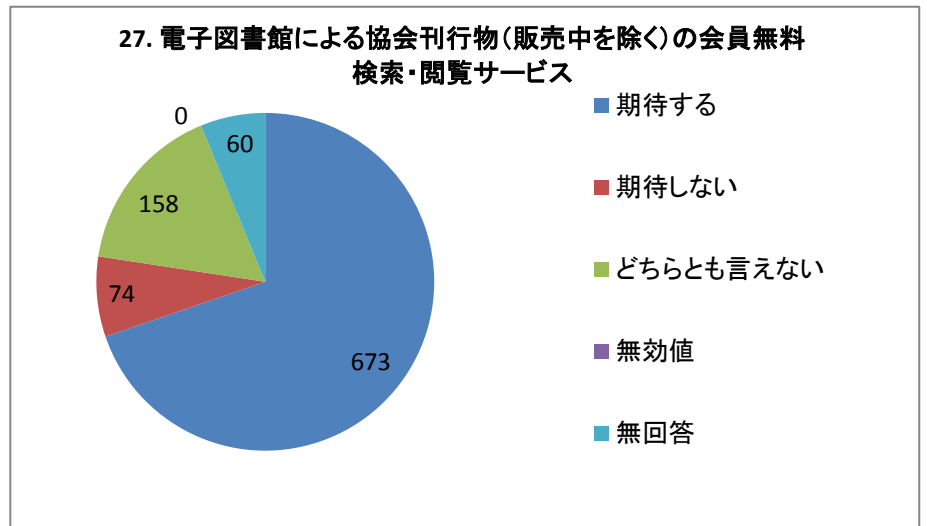
単一回答



27. 電子図書館による協会刊行物（販売中を除く）の会員無料検索・閲覧サービス

選択肢	回答数	
期待する	673	69.74%
期待しない	74	7.67%
どちらとも言えない	158	16.37%
無効値	0	0.00%
無回答	60	6.22%
合計	965	100.00%

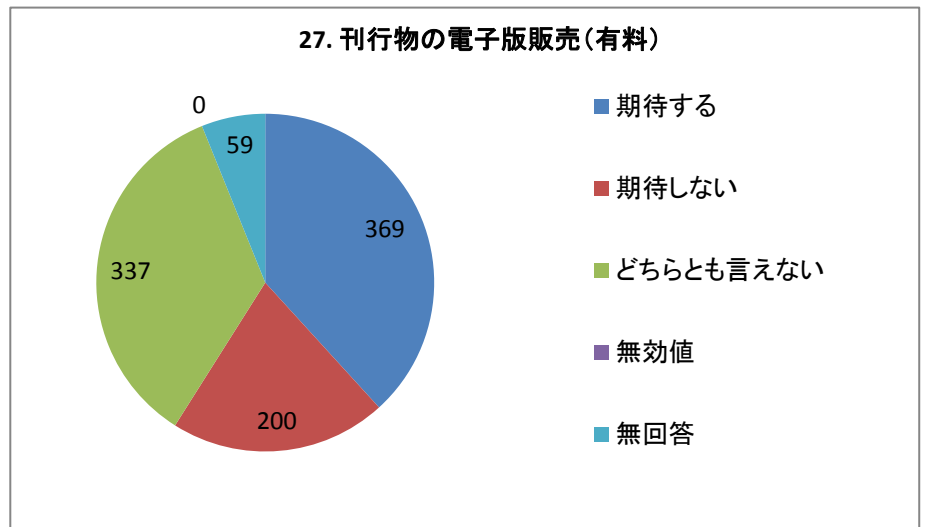
単一回答



27. 刊行物の電子版販売（有料）

選択肢	回答数	
期待する	369	38.24%
期待しない	200	20.73%
どちらとも言えない	337	34.92%
無効値	0	0.00%
無回答	59	6.11%
合計	965	100.00%

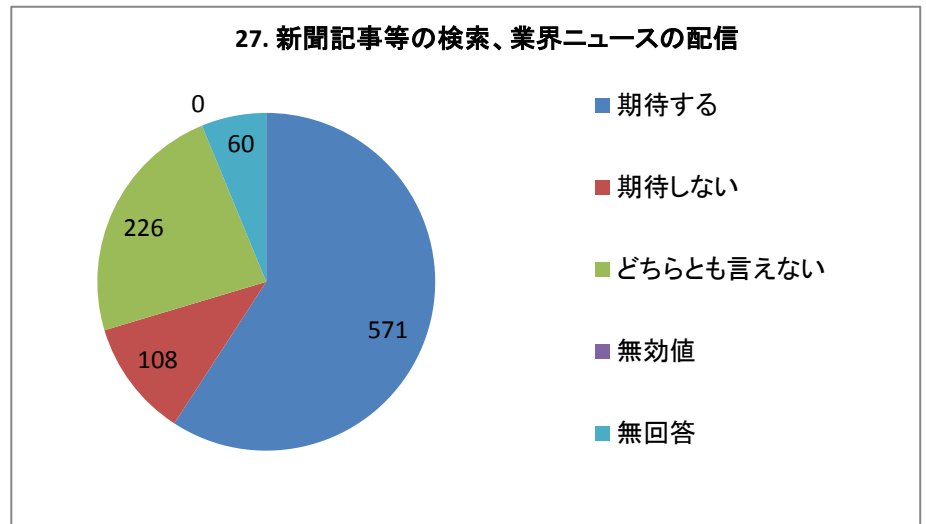
単一回答



27. 新聞記事等の検索、業界ニュースの配信

選択肢	回答数	
期待する	571	59.17%
期待しない	108	11.19%
どちらとも言えない	226	23.42%
無効値	0	0.00%
無回答	60	6.22%
合計	965	100.00%

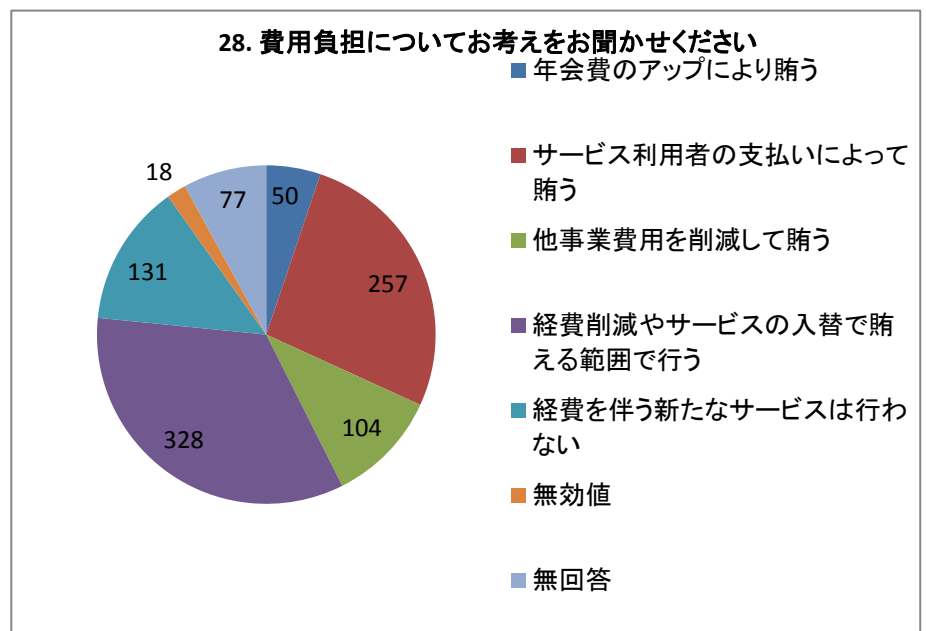
単一回答



28. 費用負担についてお考えをお聞かせください

選択肢	回答数	
年会費のアップにより賄う	50	5.18%
サービス利用者の支払いによって賄う	257	26.63%
他事業費用を削減して賄う	104	10.78%
経費削減やサービスの入替で賄える範囲で行う	328	33.99%
経費を伴う新たなサービスは行わない	131	13.58%
無効値	18	1.87%
無回答	77	7.98%
合計	965	100.00%

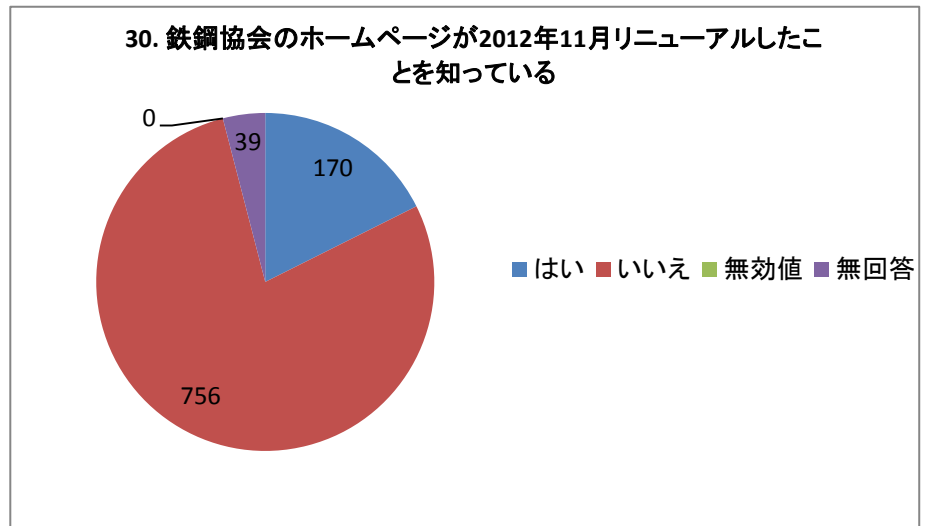
単一回答



30. 鉄鋼協会のホームページが2012年11月リニューアルしたことを知っている

選択肢	回答数	
はい	170	17.62%
いいえ	756	78.34%
無効値	0	0.00%
無回答	39	4.04%
合計	965	100.00%

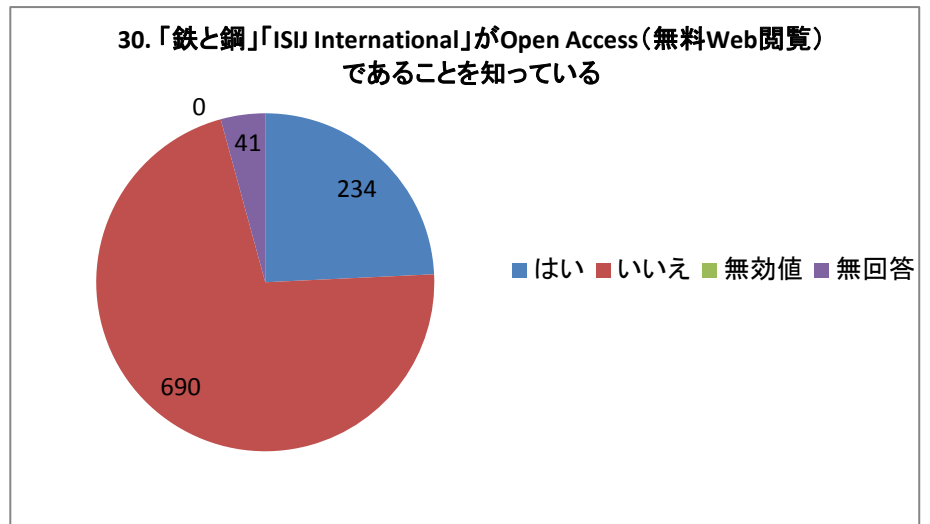
単一回答



30. 「鉄と鋼」「ISIJ International」がOpen Access（無料Web閲覧）であることを知っている

選択肢	回答数	
はい	234	24.25%
いいえ	690	71.50%
無効値	0	0.00%
無回答	41	4.25%
合計	965	100.00%

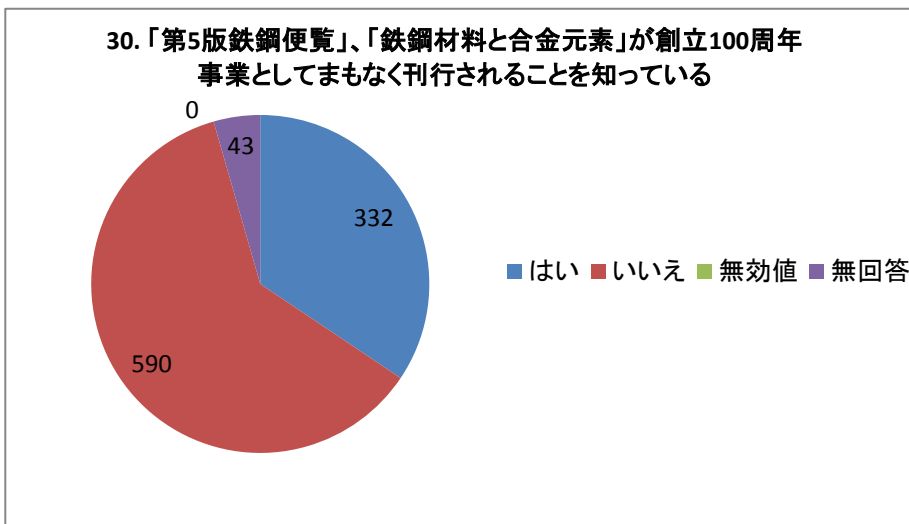
単一回答



30. 「第5版鉄鋼便覧」、「鉄鋼材料と合金元素」が創立100周年事業としてまもなく刊行されることを知っている

選択肢	回答数	
はい	332	34.40%
いいえ	590	61.14%
無効値	0	0.00%
無回答	43	4.46%
合計	965	100.00%

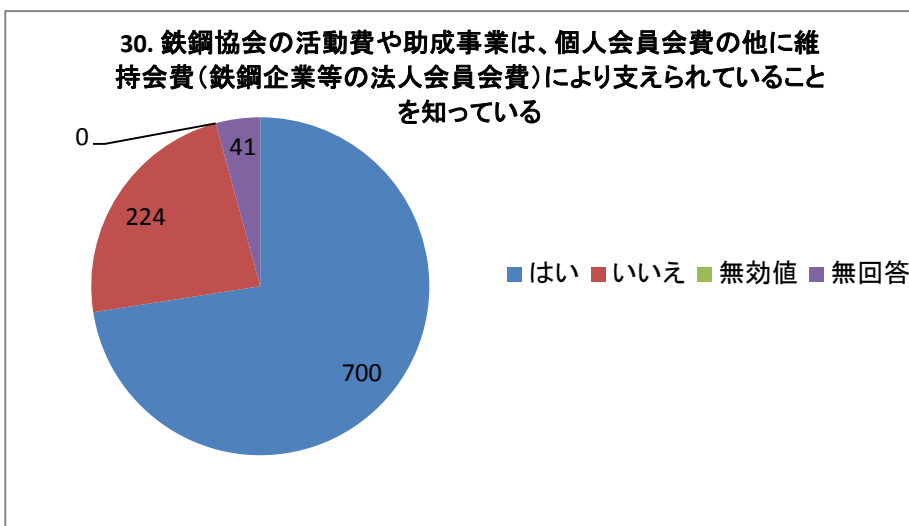
単一回答



30. 鉄鋼協会の活動費や助成事業は、個人会員会費の他に維持会費（鉄鋼企業等の法人会員会費）により支えられていることを知っている

選択肢	回答数	
はい	700	72.54%
いいえ	224	23.21%
無効値	0	0.00%
無回答	41	4.25%
合計	965	100.00%

単一回答



30. 会報「ふえらむ」を読んでいる

選択肢	回答数	
はい	697	72.23%
いいえ	225	23.32%
無効値	0	0.00%
無回答	43	4.46%
合計	965	100.00%

単一回答

