

1. 現在会員の方、会員でない方

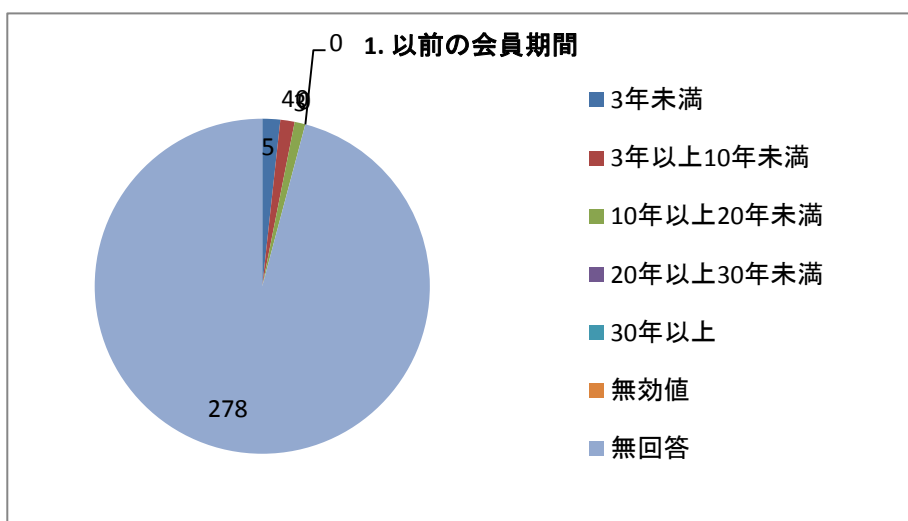
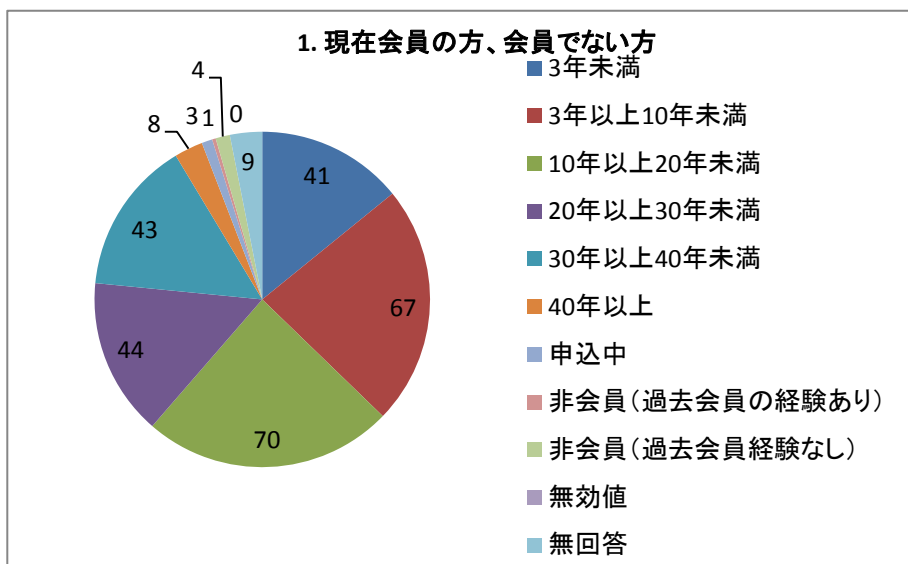
| 選択肢 | 回答数 | |
|----------------|-----|---------|
| 3年未満 | 41 | 14.14% |
| 3年以上10年未満 | 67 | 23.10% |
| 10年以上20年未 | 70 | 24.14% |
| 20年以上30年未 | 44 | 15.17% |
| 30年以上40年未 | 43 | 14.83% |
| 40年以上 | 8 | 2.76% |
| 申込中 | 3 | 1.03% |
| 非会員（過去会員の経験あり） | 1 | 0.34% |
| 非会員（過去会員経験なし） | 4 | 1.38% |
| 無効値 | 0 | 0.00% |
| 無回答 | 9 | 3.10% |
| 合計 | 290 | 100.00% |

単一回答

1. 以前の会員期間

| 選択肢 | 回答数 | |
|-----------|-----|---------|
| 3年未満 | 5 | 1.72% |
| 3年以上10年未満 | 4 | 1.38% |
| 10年以上20年未 | 3 | 1.03% |
| 20年以上30年未 | 0 | 0.00% |
| 30年以上 | 0 | 0.00% |
| 無効値 | 0 | 0.00% |
| 無回答 | 278 | 95.86% |
| 合計 | 290 | 100.00% |

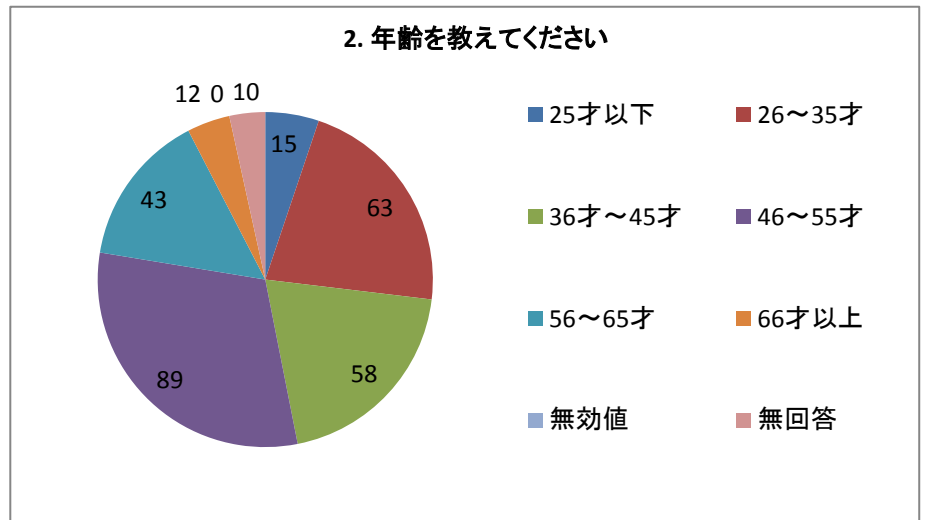
単一回答



2. 年齢を教えてください

| 選択肢 | 回答数 | |
|---------|-----|---------|
| 25才以下 | 15 | 5.17% |
| 26～35才 | 63 | 21.72% |
| 36才～45才 | 58 | 20.00% |
| 46～55才 | 89 | 30.69% |
| 56～65才 | 43 | 14.83% |
| 66才以上 | 12 | 4.14% |
| 無効値 | 0 | 0.00% |
| 無回答 | 10 | 3.45% |
| 合計 | 290 | 100.00% |

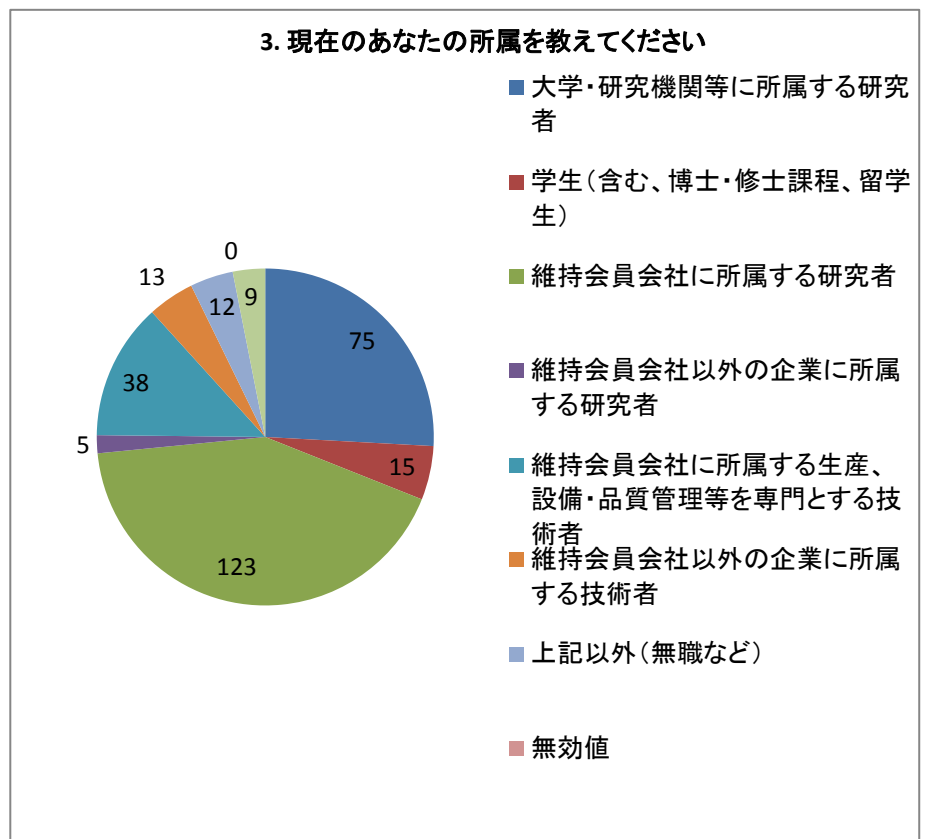
単一回答



3. 現在のあなたの所属を教えてください

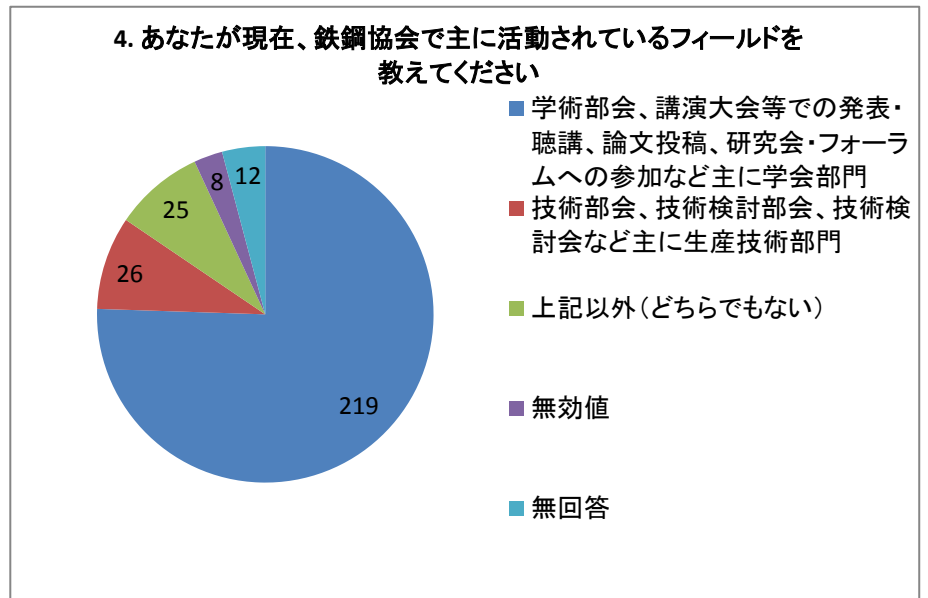
| 選択肢 | 回答数 | |
|----------------------------------|-----|---------|
| 大学・研究機関等に所属する研究生（含む、博士・修士課程、留学生） | 75 | 25.86% |
| 維持会員会社に所属する研究者 | 123 | 42.41% |
| 維持会員会社以外の企業に所属する研究者 | 5 | 1.72% |
| 維持会員会社に所属する生産、設備・品質管理等を専門とする技術者 | 38 | 13.10% |
| 維持会員会社以外の企業に所属する技術者 | 13 | 4.48% |
| 上記以外（無職など） | 12 | 4.14% |
| 無効値 | 0 | 0.00% |
| 無回答 | 9 | 3.10% |
| 合計 | 290 | 100.00% |

単一回答



4. あなたが現在、鉄鋼協会で主に活動されているフィールドを教えてください

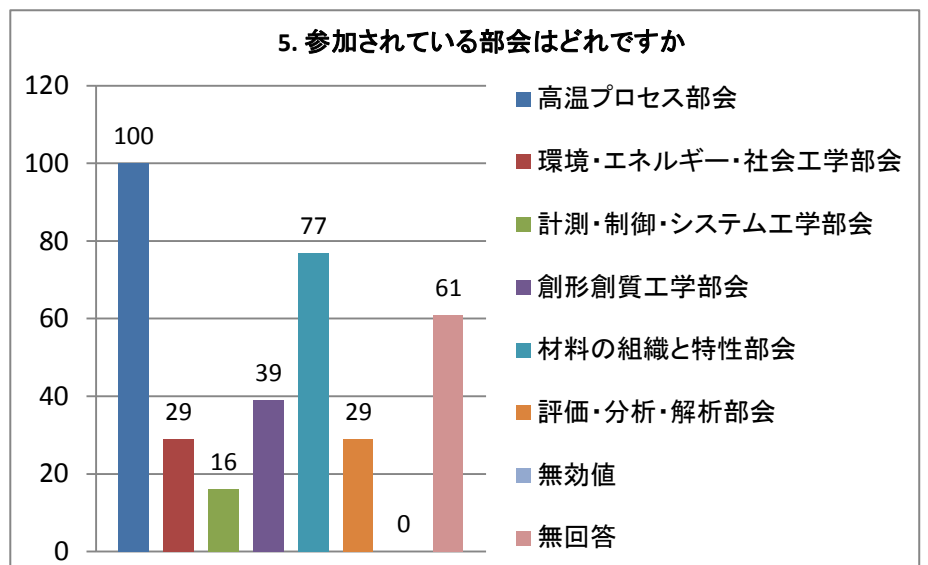
| 選択肢 | 回答数 | 割合 |
|---|-----|---------|
| 学術部会、講演大会等での発表・聴講、論文投稿、研究会・フォーラムへの参加など主に学 | 219 | 75.52% |
| 技術部会、技術検討部会、技術検討会など主に生産技術部門 | 26 | 8.97% |
| 上記以外（どちらでもない） | 25 | 8.62% |
| 無効値 | 8 | 2.76% |
| 無回答 | 12 | 4.14% |
| 合計 | 290 | 100.00% |



単一回答

5. 参加されている部会はどれですか

| 選択肢 | 回答数 | 割合 |
|-----------------|-----|--------|
| 高温プロセス部会 | 100 | 34.48% |
| 環境・エネルギー・社会工学部会 | 29 | 10.00% |
| 計測・制御・システム工学部会 | 16 | 5.52% |
| 創形創質工学部会 | 39 | 13.45% |
| 材料の組織と特性部会 | 77 | 26.55% |
| 評価・分析・解析部会 | 29 | 10.00% |
| 無効値 | 0 | 0.00% |
| 無回答 | 61 | 21.03% |
| 回答者数 | 290 | |

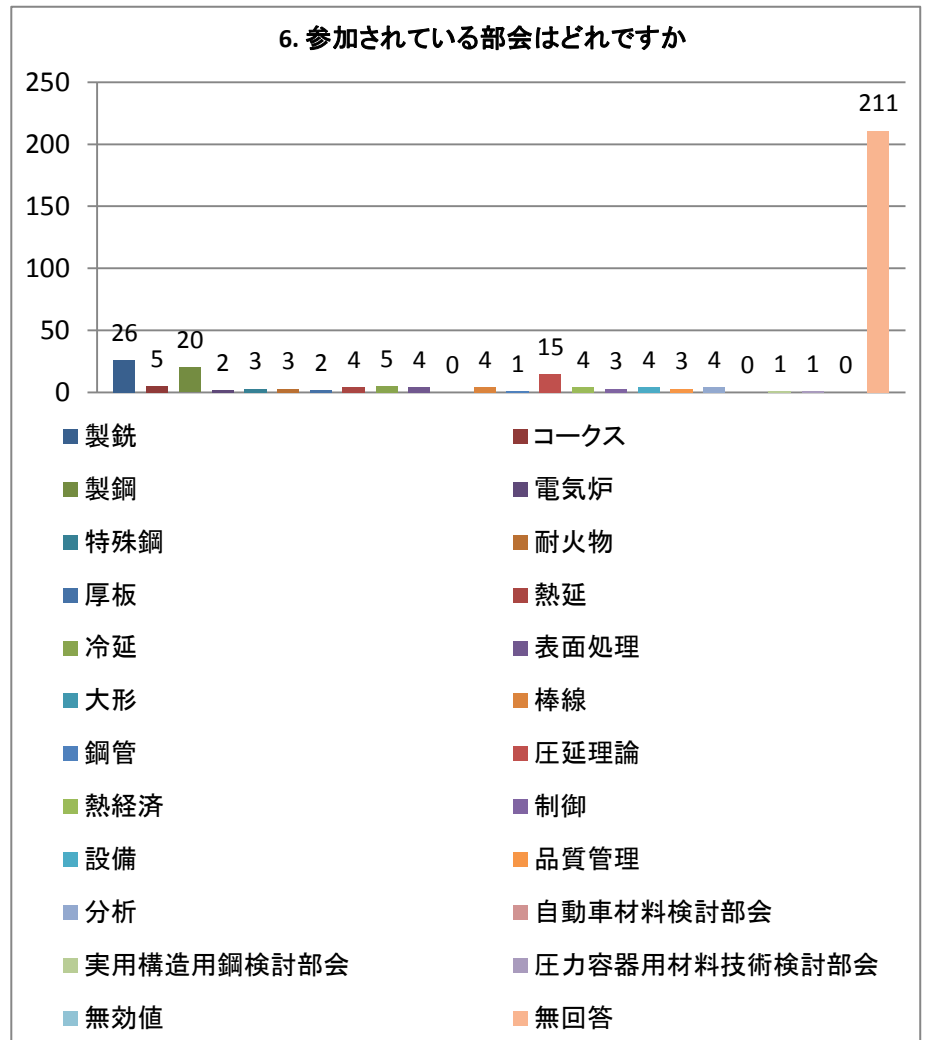


複数回答

6. 参加されている部会はどれですか

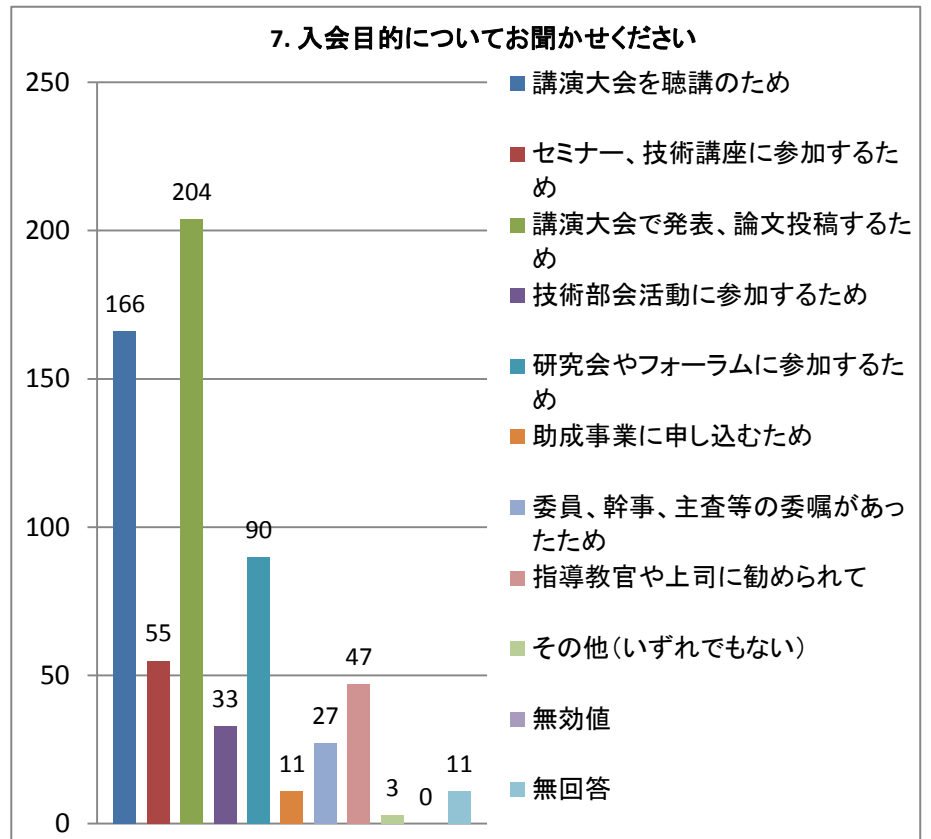
| 選択肢 | 回答数 | |
|---------------|-----|--------|
| 製鉄 | 26 | 8.97% |
| コークス | 5 | 1.72% |
| 製鋼 | 20 | 6.90% |
| 電気炉 | 2 | 0.69% |
| 特殊鋼 | 3 | 1.03% |
| 耐火物 | 3 | 1.03% |
| 厚板 | 2 | 0.69% |
| 熱延 | 4 | 1.38% |
| 冷延 | 5 | 1.72% |
| 表面処理 | 4 | 1.38% |
| 大形 | 0 | 0.00% |
| 棒線 | 4 | 1.38% |
| 鋼管 | 1 | 0.34% |
| 圧延理論 | 15 | 5.17% |
| 熱経済 | 4 | 1.38% |
| 制御 | 3 | 1.03% |
| 設備 | 4 | 1.38% |
| 品質管理 | 3 | 1.03% |
| 分析 | 4 | 1.38% |
| 自動車材料検討部会 | 0 | 0.00% |
| 実用構造用鋼検討部会 | 1 | 0.34% |
| 圧力容器用材料技術検討部会 | 1 | 0.34% |
| 無効値 | 0 | 0.00% |
| 無回答 | 211 | 72.76% |
| 回答者数 | 290 | |

複数回答



7. 入会目的についてお聞かせください

| 選択肢 | 回答数 | 割合 |
|--------------------|-----|--------|
| 講演大会を聴講のため | 166 | 57.24% |
| セミナー、技術講座に参加するため | 55 | 18.97% |
| 講演大会で発表、論文投稿するため | 204 | 70.34% |
| 技術部会活動に参加するため | 33 | 11.38% |
| 研究会やフォーラムに参加するため | 90 | 31.03% |
| 助成事業に申し込むため | 11 | 3.79% |
| 委員、幹事、主査等の委嘱があったため | 27 | 9.31% |
| 指導教官や上司に勧められて | 47 | 16.21% |
| その他（いずれでもない） | 3 | 1.03% |
| 無効値 | 0 | 0.00% |
| 無回答 | 11 | 3.79% |
| 回答者数 | 290 | |

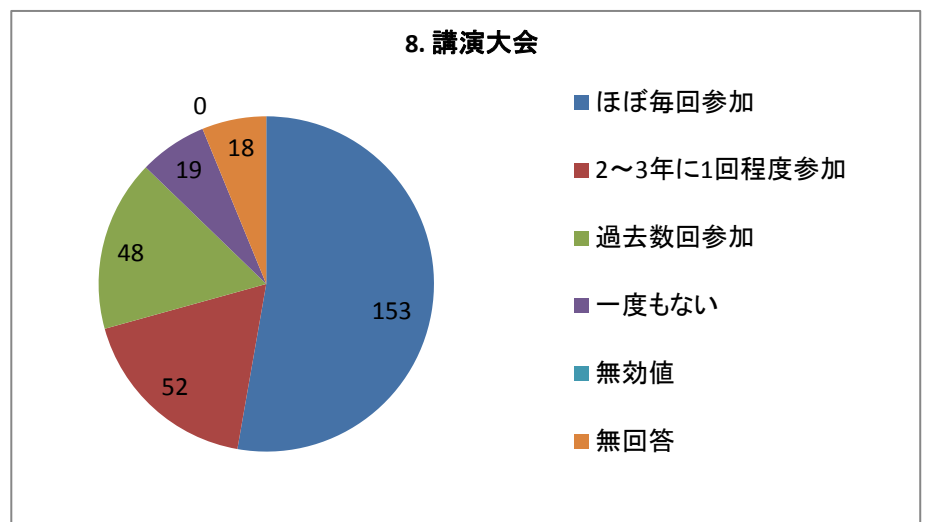


複数回答

8. 講演大会

| 選択肢 | 回答数 | 割合 |
|-------------|-----|---------|
| ほぼ毎回参加 | 153 | 52.76% |
| 2～3年に1回程度参加 | 52 | 17.93% |
| 過去数回参加 | 48 | 16.55% |
| 一度もない | 19 | 6.55% |
| 無効値 | 0 | 0.00% |
| 無回答 | 18 | 6.21% |
| 合計 | 290 | 100.00% |

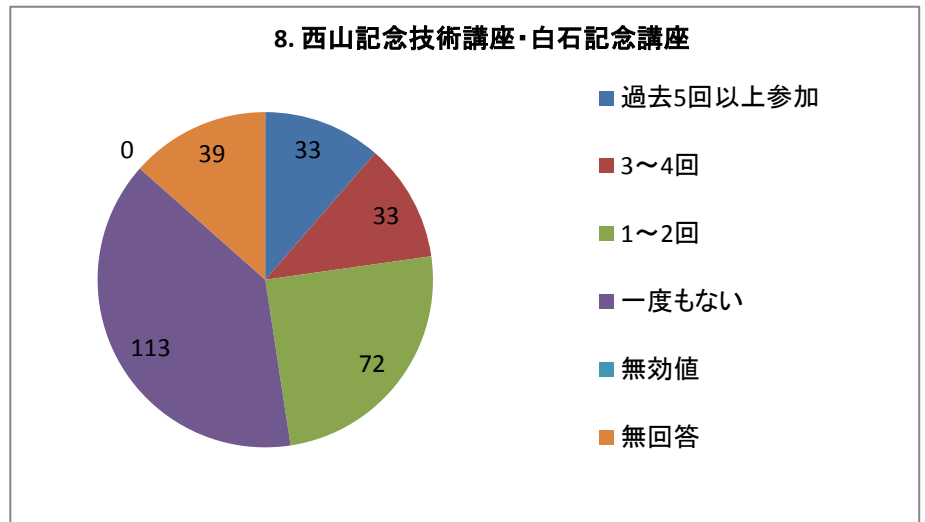
単一回答



8. 西山記念技術講座・白石記念講座

| 選択肢 | 回答数 | |
|----------|-----|---------|
| 過去5回以上参加 | 33 | 11.38% |
| 3～4回 | 33 | 11.38% |
| 1～2回 | 72 | 24.83% |
| 一度もない | 113 | 38.97% |
| 無効値 | 0 | 0.00% |
| 無回答 | 39 | 13.45% |
| 合計 | 290 | 100.00% |

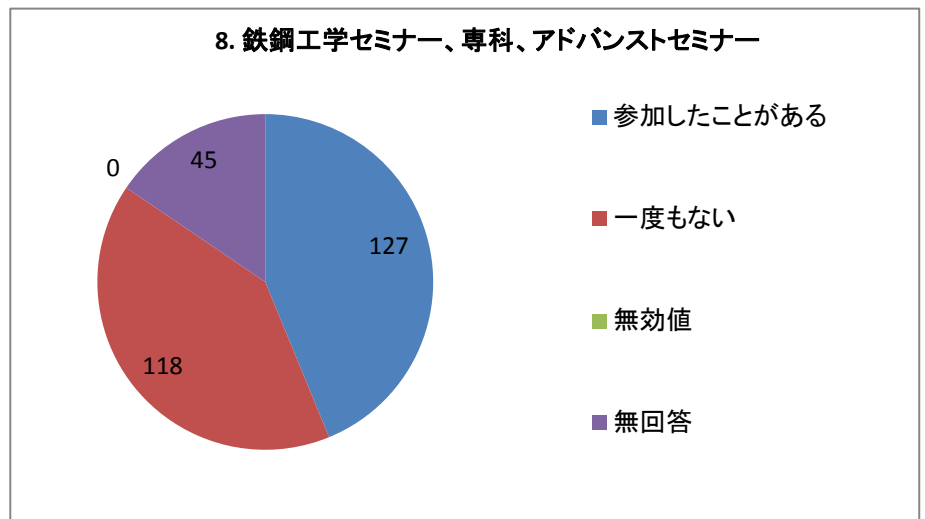
単一回答



8. 鉄鋼工学セミナー、専科、アドバンストセミナー

| 選択肢 | 回答数 | |
|-----------|-----|---------|
| 参加したことがある | 127 | 43.79% |
| 一度もない | 118 | 40.69% |
| 無効値 | 0 | 0.00% |
| 無回答 | 45 | 15.52% |
| 合計 | 290 | 100.00% |

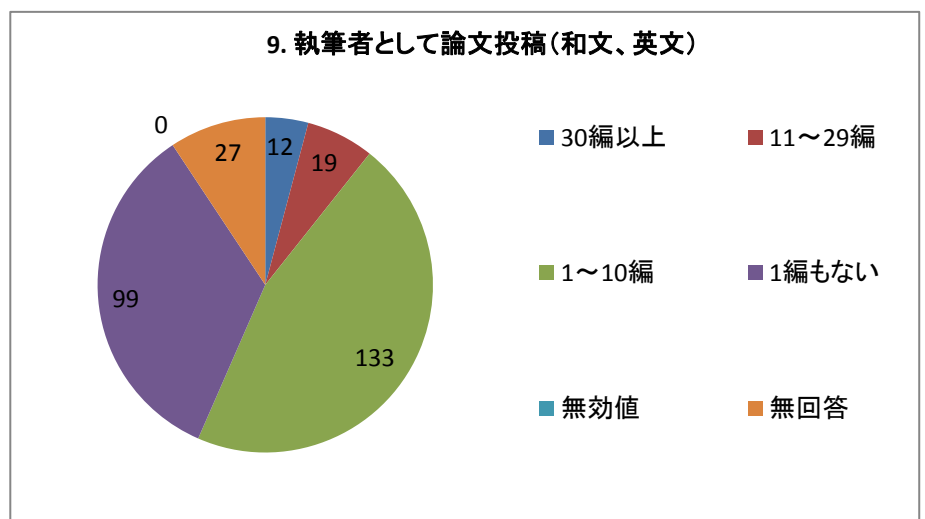
単一回答



9. 執筆者として論文投稿（和文、英文）

| 選択肢 | 回答数 | |
|--------|-----|---------|
| 30編以上 | 12 | 4.14% |
| 11～29編 | 19 | 6.55% |
| 1～10編 | 133 | 45.86% |
| 1編もない | 99 | 34.14% |
| 無効値 | 0 | 0.00% |
| 無回答 | 27 | 9.31% |
| 合計 | 290 | 100.00% |

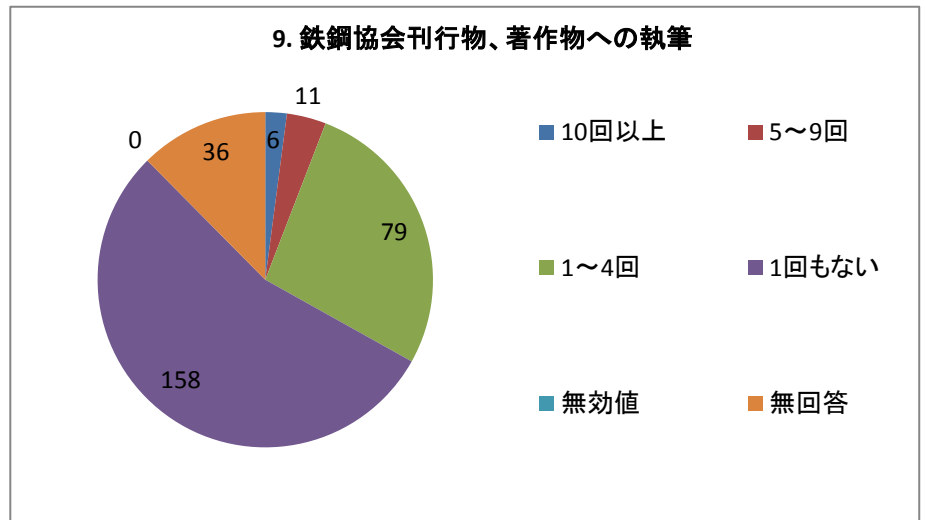
単一回答



9. 鉄鋼協会刊行物、著作物への執筆

| 選択肢 | 回答数 | |
|-------|-----|---------|
| 10回以上 | 6 | 2.07% |
| 5～9回 | 11 | 3.79% |
| 1～4回 | 79 | 27.24% |
| 1回もない | 158 | 54.48% |
| 無効値 | 0 | 0.00% |
| 無回答 | 36 | 12.41% |
| 合計 | 290 | 100.00% |

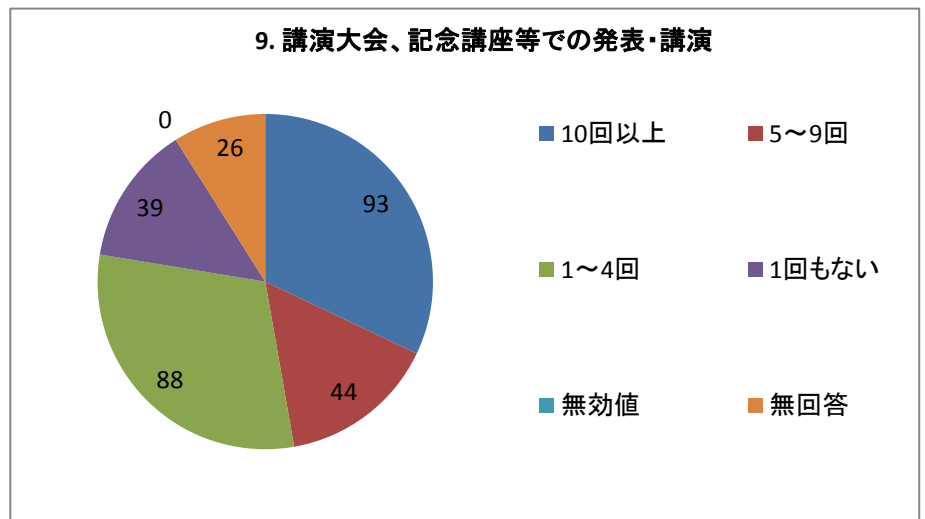
単一回答



9. 講演大会、記念講座等での発表・講演

| 選択肢 | 回答数 | |
|-------|-----|---------|
| 10回以上 | 93 | 32.07% |
| 5～9回 | 44 | 15.17% |
| 1～4回 | 88 | 30.34% |
| 1回もない | 39 | 13.45% |
| 無効値 | 0 | 0.00% |
| 無回答 | 26 | 8.97% |
| 合計 | 290 | 100.00% |

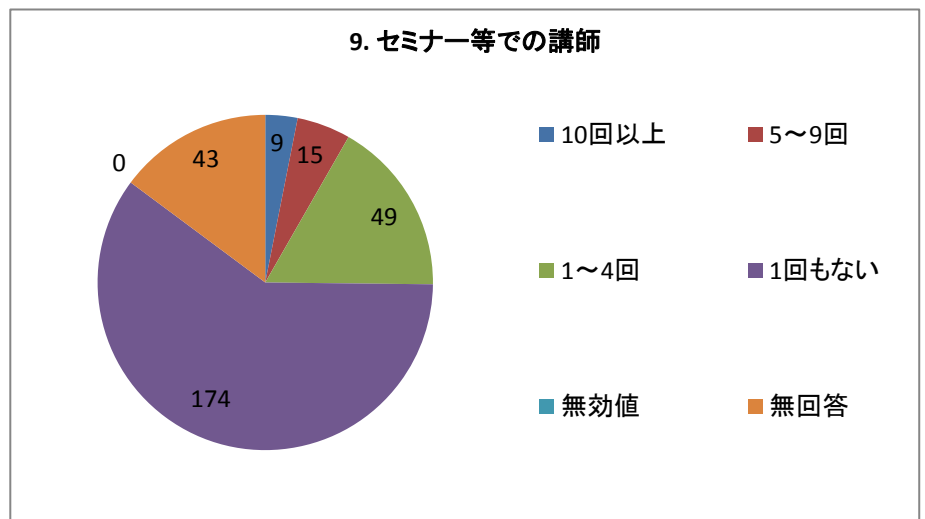
単一回答



9. セミナー等での講師

| 選択肢 | 回答数 | |
|-------|-----|---------|
| 10回以上 | 9 | 3.10% |
| 5～9回 | 15 | 5.17% |
| 1～4回 | 49 | 16.90% |
| 1回もない | 174 | 60.00% |
| 無効値 | 0 | 0.00% |
| 無回答 | 43 | 14.83% |
| 合計 | 290 | 100.00% |

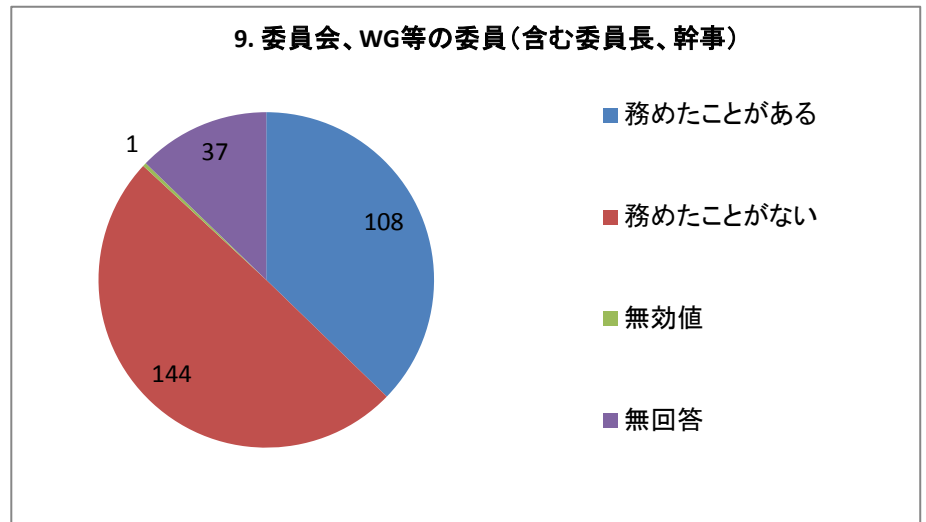
単一回答



9. 委員会、WG等の委員（含む委員長、幹事）

| 選択肢 | 回答数 | |
|----------|-----|---------|
| 務めたことがある | 108 | 37.24% |
| 務めたことがない | 144 | 49.66% |
| 無効値 | 1 | 0.34% |
| 無回答 | 37 | 12.76% |
| 合計 | 290 | 100.00% |

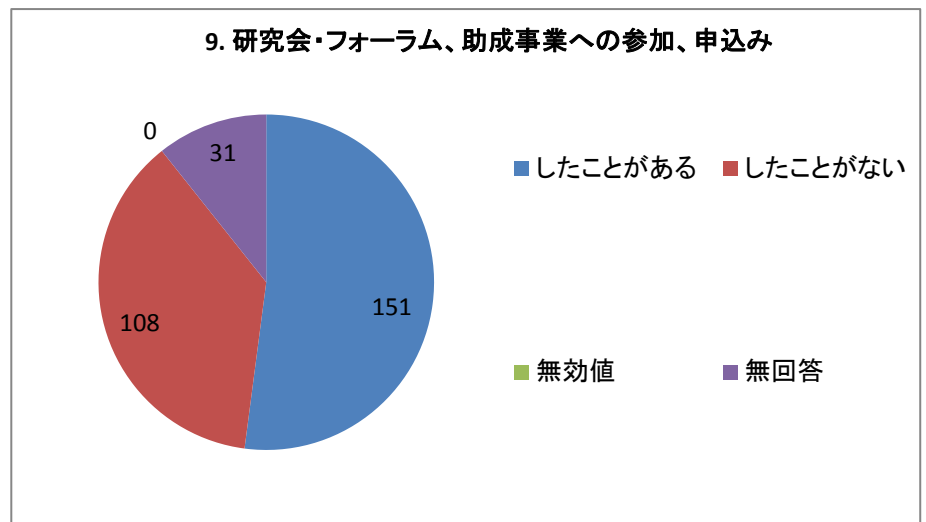
単一回答



9. 研究会・フォーラム、助成事業への参加、申込み

| 選択肢 | 回答数 | |
|---------|-----|---------|
| したことがある | 151 | 52.07% |
| したことがない | 108 | 37.24% |
| 無効値 | 0 | 0.00% |
| 無回答 | 31 | 10.69% |
| 合計 | 290 | 100.00% |

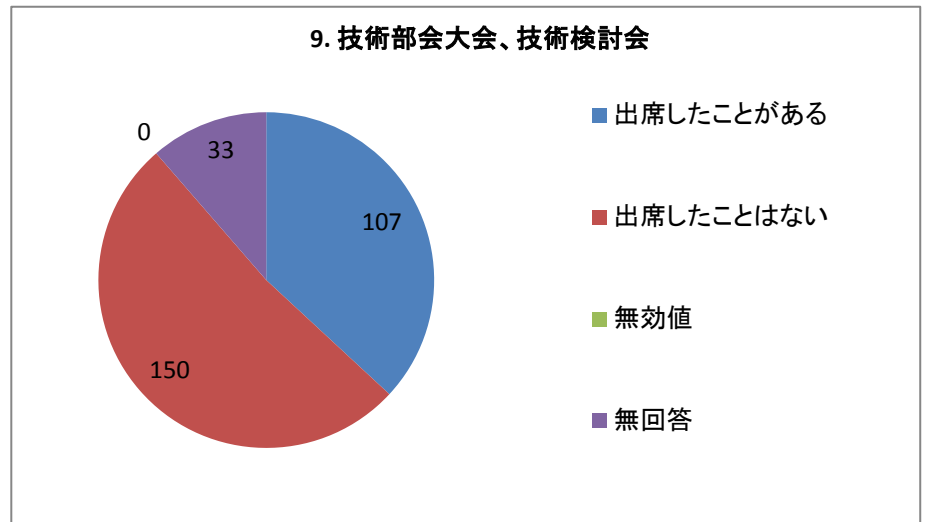
単一回答



9. 技術部会大会、技術検討会

| 選択肢 | 回答数 | |
|-----------|-----|---------|
| 出席したことがある | 107 | 36.90% |
| 出席したことはない | 150 | 51.72% |
| 無効値 | 0 | 0.00% |
| 無回答 | 33 | 11.38% |
| 合計 | 290 | 100.00% |

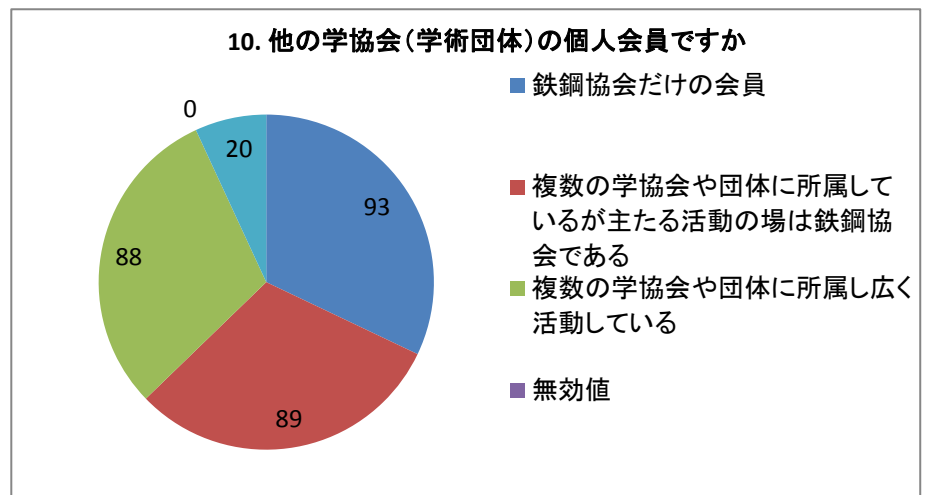
単一回答



10. 他の学協会（学術団体）の個人会員ですか

| 選択肢 | 回答数 | |
|----------------------------------|-----|---------|
| 鉄鋼協会だけの会員 | 93 | 32.07% |
| 複数の学協会や団体に所属しているが主たる活動の場は鉄鋼協会である | 89 | 30.69% |
| 複数の学協会や団体に所属し広く活動している | 88 | 30.34% |
| 無効値 | 0 | 0.00% |
| 無回答 | 20 | 6.90% |
| 合計 | 290 | 100.00% |

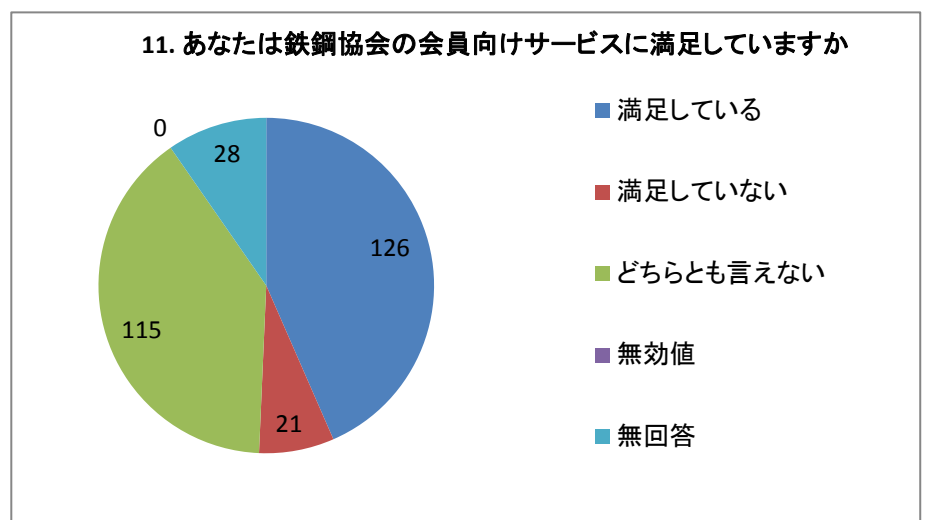
単一回答



11. あなたは鉄鋼協会の会員向けサービスに満足していますか

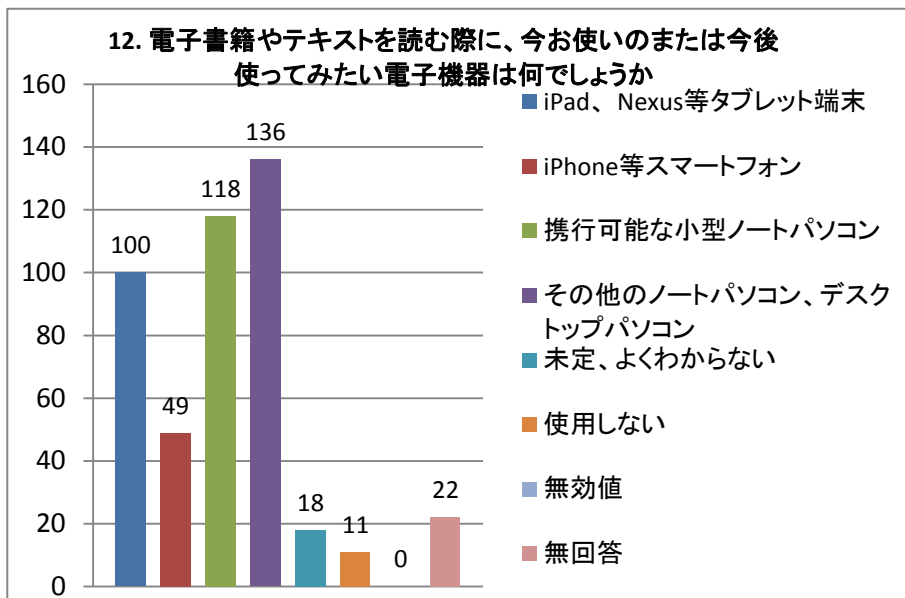
| 選択肢 | 回答数 | |
|-----------|-----|---------|
| 満足している | 126 | 43.45% |
| 満足していない | 21 | 7.24% |
| どちらとも言えない | 115 | 39.66% |
| 無効値 | 0 | 0.00% |
| 無回答 | 28 | 9.66% |
| 合計 | 290 | 100.00% |

単一回答



12. 電子書籍やテキストを読む際に、今お使いのまたは今後使ってみたい電子機器は何でしょうか

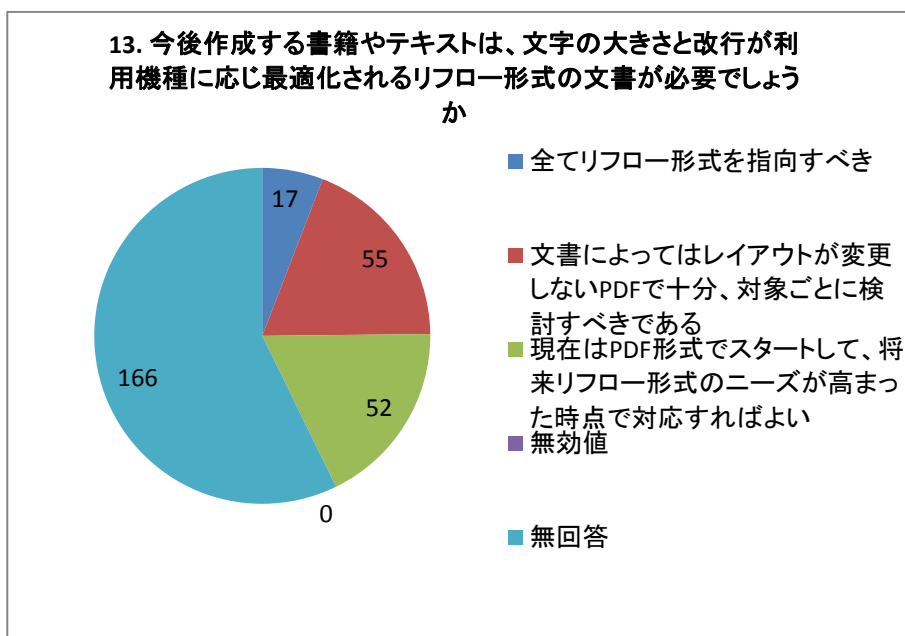
| 選択肢 | 回答数 | |
|------------------------|-----|--------|
| iPad、Nexus等タブレット端末 | 100 | 34.48% |
| iPhone等スマートフォン | 49 | 16.90% |
| 携行可能な小型ノートパソコン | 118 | 40.69% |
| その他のノートパソコン、デスクトップパソコン | 136 | 46.90% |
| 未定、よくわからない | 18 | 6.21% |
| 使用しない | 11 | 3.79% |
| 無効値 | 0 | 0.00% |
| 無回答 | 22 | 7.59% |
| 回答者数 | 290 | |



複数回答

13. 今後作成する書籍やテキストは、文字の大きさと改行が利用機種に応じ最適化されるリフロー形式の文書が必要でしょうか

| 選択肢 | 回答数 | |
|---|-----|---------|
| 全てリフロー形式を指向すべき | 17 | 5.86% |
| 文書によってはレイアウトが変更しないPDFで十分、対象ごとに検討すべきである | 55 | 18.97% |
| 現在はPDF形式でスタートして、将来リフロー形式のニーズが高まった時点で対応すればよい | 52 | 17.93% |
| 無効値 | 0 | 0.00% |
| 無回答 | 166 | 57.24% |
| 合計 | 290 | 100.00% |

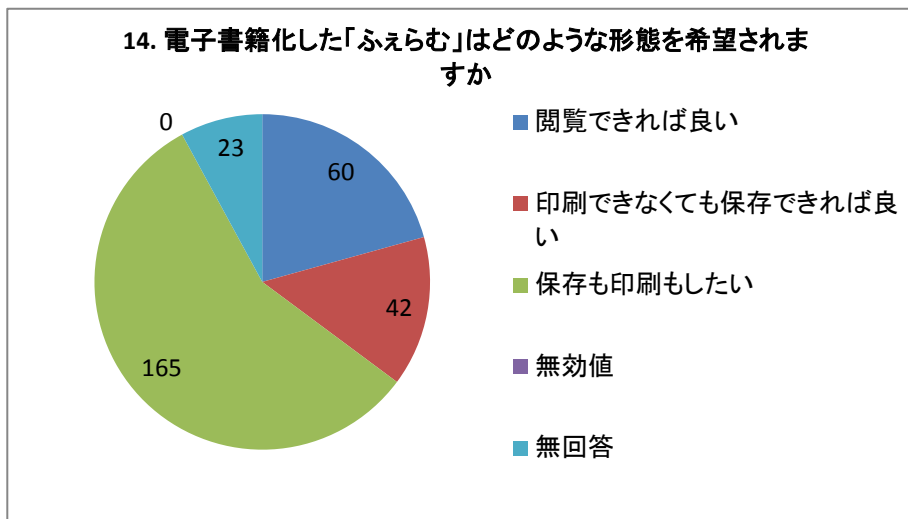


単一回答

14. 電子書籍化した「ふえらむ」はどのような形態を希望されますか

| 選択肢 | 回答数 | 割合 |
|----------------|-----|---------|
| 閲覧できれば良い | 60 | 20.69% |
| 印刷できなくても保存できれば | 42 | 14.48% |
| 保存も印刷もしたい | 165 | 56.90% |
| 無効値 | 0 | 0.00% |
| 無回答 | 23 | 7.93% |
| 合計 | 290 | 100.00% |

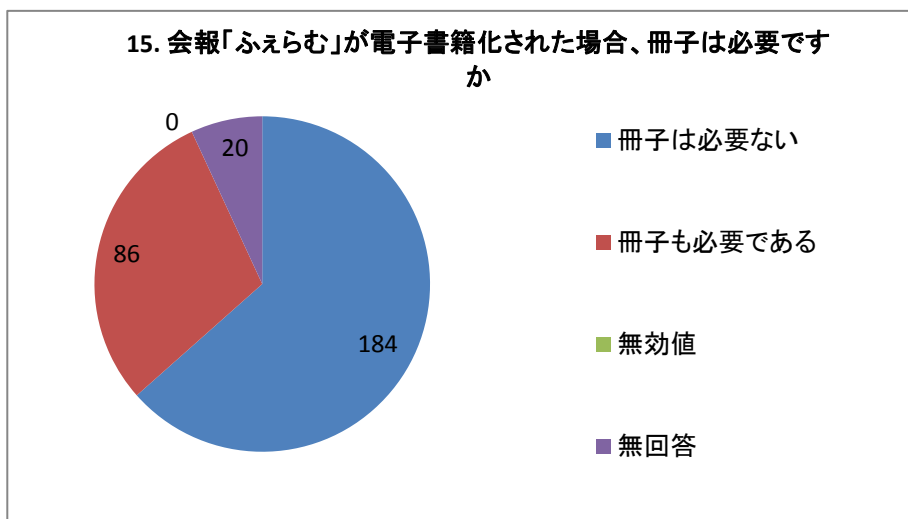
単一回答



15. 会報「ふえらむ」が電子書籍化された場合、冊子は必要ですか

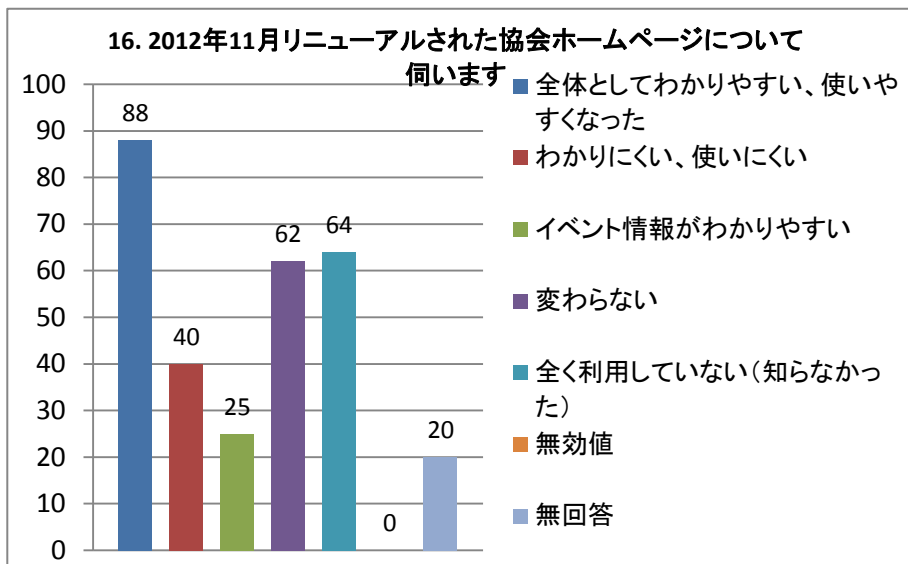
| 選択肢 | 回答数 | 割合 |
|----------|-----|---------|
| 冊子は必要ない | 184 | 63.45% |
| 冊子も必要である | 86 | 29.66% |
| 無効値 | 0 | 0.00% |
| 無回答 | 20 | 6.90% |
| 合計 | 290 | 100.00% |

単一回答



16. 2012年11月リニューアルされた協会ホームページについて伺います

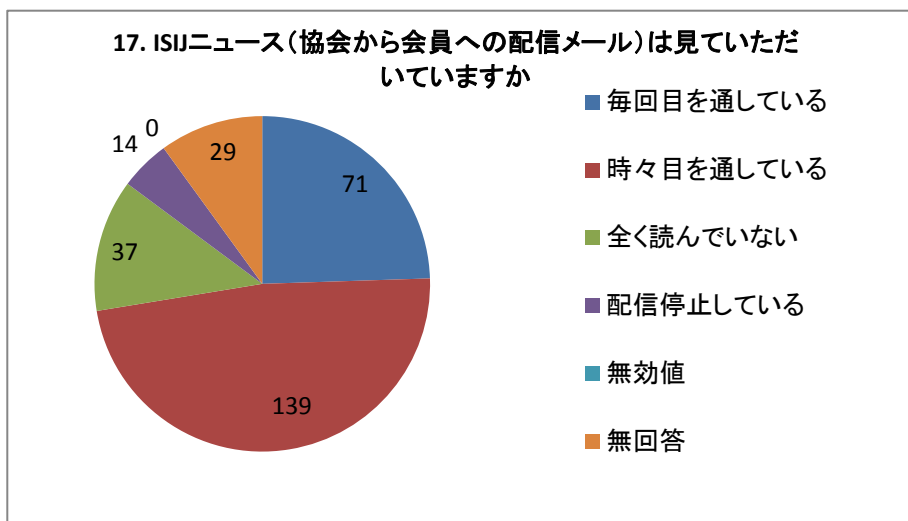
| 選択肢 | 回答数 | 割合 |
|----------------------|-----|--------|
| 全体としてわかりやすい、使いやすくなった | 88 | 30.34% |
| わかりにくい、使いにくい | 40 | 13.79% |
| イベント情報がわかりやすい | 25 | 8.62% |
| 変わらない | 62 | 21.38% |
| 全く利用していない(知らなかった) | 64 | 22.07% |
| 無効値 | 0 | 0.00% |
| 無回答 | 20 | 6.90% |
| 回答者数 | 290 | |



複数回答

17. ISIJニュース（協会から会員への配信メール）は見ていただいていますか

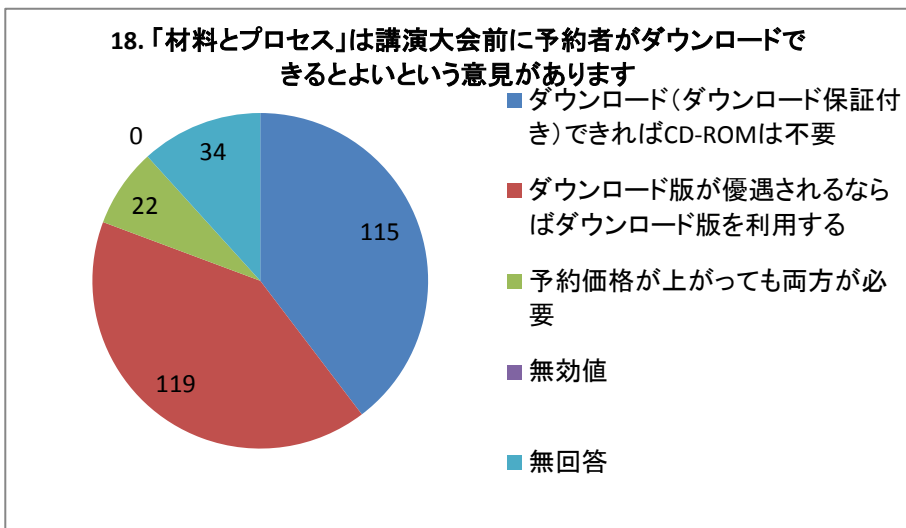
| 選択肢 | 回答数 | 割合 |
|----------|-----|---------|
| 毎回目を通して | 71 | 24.48% |
| 時々目を通して | 139 | 47.93% |
| 全く読んでいない | 37 | 12.76% |
| 配信停止している | 14 | 4.83% |
| 無効値 | 0 | 0.00% |
| 無回答 | 29 | 10.00% |
| 合計 | 290 | 100.00% |



単一回答

18. 「材料とプロセス」は講演大会前に予約者がダウンロードできるとよいという意見があります

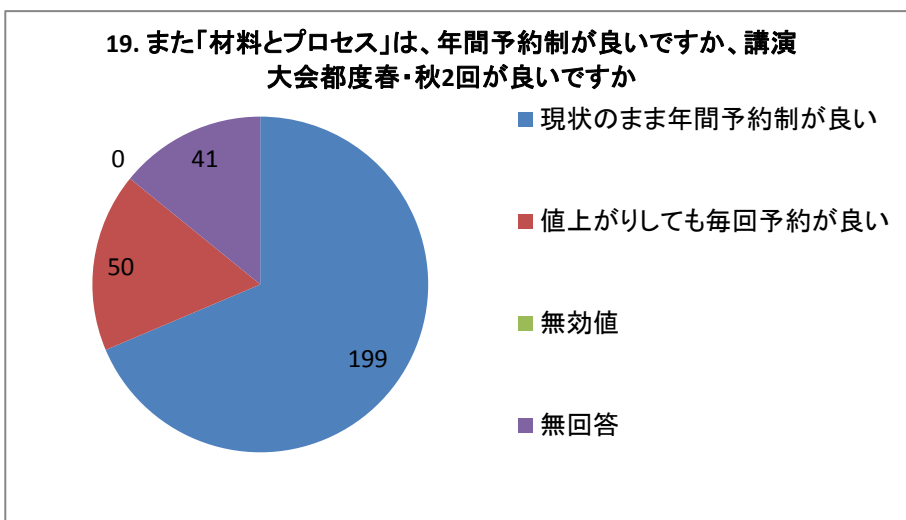
| 選択肢 | 回答数 | |
|--|-----|---------|
| ダウンロード (ダウンロード保証付き) できればCD-ROMはダウンロード版が優遇されるならばダウンロード版を利用する | 115 | 39.66% |
| 予約価格が上がっても両方が | 119 | 41.03% |
| 無効値 | 22 | 7.59% |
| 無効値 | 0 | 0.00% |
| 無回答 | 34 | 11.72% |
| 合計 | 290 | 100.00% |



単一回答

19. また「材料とプロセス」は、年間予約制が良いですか、講演大会都度春・秋2回が良いですか

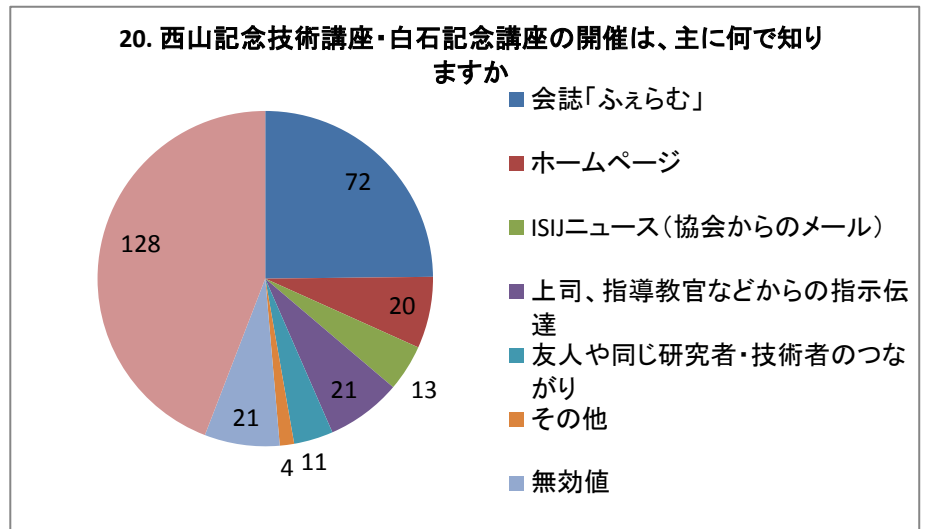
| 選択肢 | 回答数 | |
|----------------|-----|---------|
| 現状のまま年間予約制が良い | 199 | 68.62% |
| 値上がりしても毎回予約が良い | 50 | 17.24% |
| 無効値 | 0 | 0.00% |
| 無回答 | 41 | 14.14% |
| 合計 | 290 | 100.00% |



単一回答

20. 西山記念技術講座・白石記念講座の開催は、主に何で知りますか

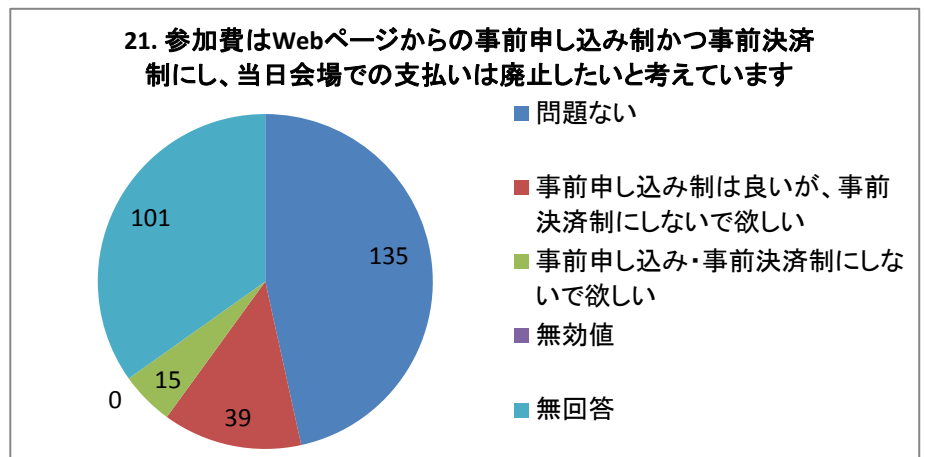
| 選択肢 | 回答数 | |
|--------------------|-----|---------|
| 会誌「ふえらむ」 | 72 | 24.83% |
| ホームページ | 20 | 6.90% |
| ISIJニュース（協会からのメール） | 13 | 4.48% |
| 上司、指導教官などからの指示 | 21 | 7.24% |
| 友人や同じ研究者・技術者のつながり | 11 | 3.79% |
| その他 | 4 | 1.38% |
| 無効値 | 21 | 7.24% |
| 無回答 | 128 | 44.14% |
| 合計 | 290 | 100.00% |



単一回答

21. 参加費はWebページからの事前申し込み制かつ事前決済制にし、当日会場での支払いは廃止したいと考えています

| 選択肢 | 回答数 | |
|---------------------------|-----|---------|
| 問題ない | 135 | 46.55% |
| 事前申し込み制は良いが、事前決済制にしないで欲しい | 39 | 13.45% |
| 事前申し込み・事前決済制にしないで欲しい | 15 | 5.17% |
| 無効値 | 0 | 0.00% |
| 無回答 | 101 | 34.83% |
| 合計 | 290 | 100.00% |

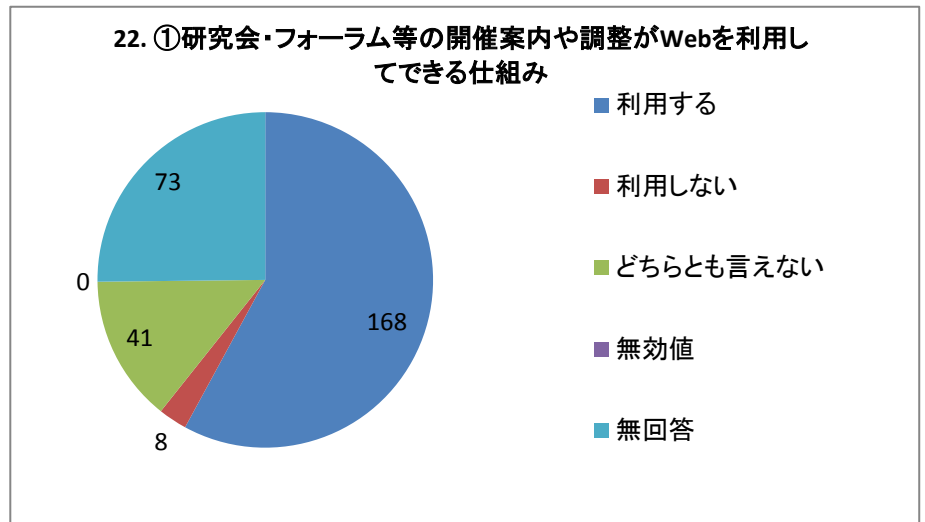


単一回答

22. ①研究会・フォーラム等の開催案内や調整がWebを利用してできる仕組み

| 選択肢 | 回答数 | |
|-----------|-----|---------|
| 利用する | 168 | 57.93% |
| 利用しない | 8 | 2.76% |
| どちらとも言えない | 41 | 14.14% |
| 無効値 | 0 | 0.00% |
| 無回答 | 73 | 25.17% |
| 合計 | 290 | 100.00% |

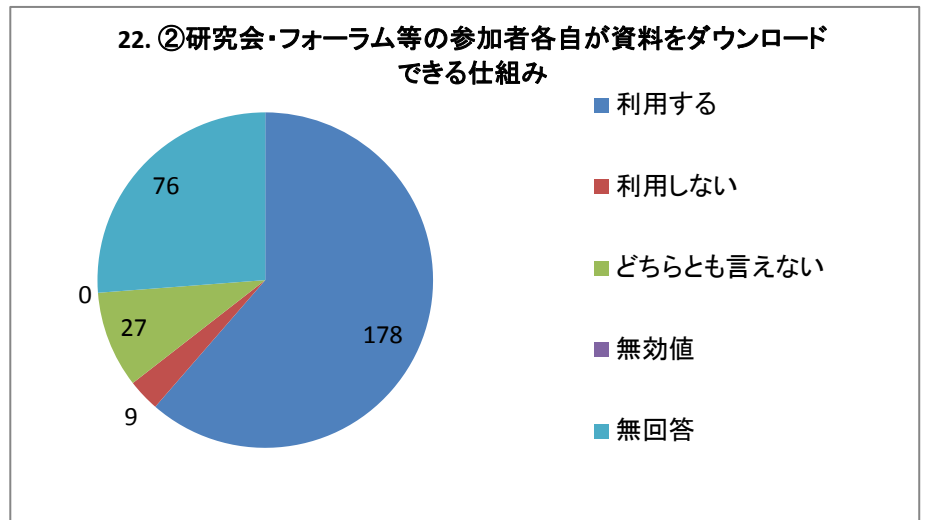
単一回答



22. ②研究会・フォーラム等の参加者各自が資料をダウンロードできる仕組み

| 選択肢 | 回答数 | |
|-----------|-----|---------|
| 利用する | 178 | 61.38% |
| 利用しない | 9 | 3.10% |
| どちらとも言えない | 27 | 9.31% |
| 無効値 | 0 | 0.00% |
| 無回答 | 76 | 26.21% |
| 合計 | 290 | 100.00% |

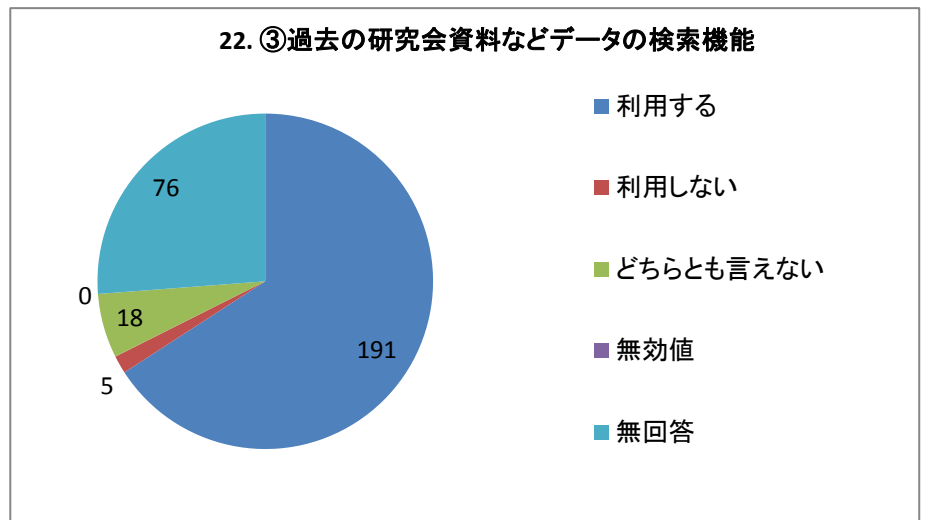
単一回答



22. ③過去の研究会資料などデータの検索機能

| 選択肢 | 回答数 | |
|-----------|-----|---------|
| 利用する | 191 | 65.86% |
| 利用しない | 5 | 1.72% |
| どちらとも言えない | 18 | 6.21% |
| 無効値 | 0 | 0.00% |
| 無回答 | 76 | 26.21% |
| 合計 | 290 | 100.00% |

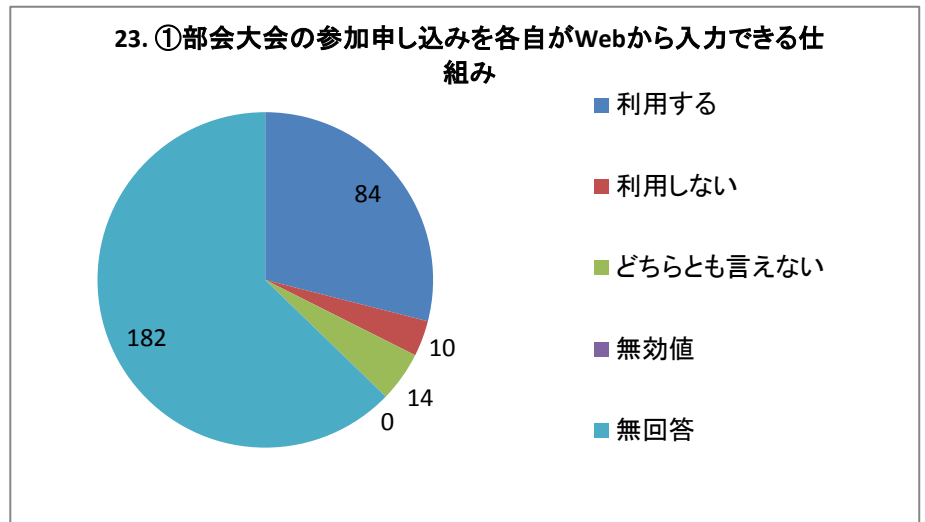
単一回答



23. ①部会大会の参加申し込みを各自がWebから入力できる仕組み

| 選択肢 | 回答数 | |
|-----------|-----|---------|
| 利用する | 84 | 28.97% |
| 利用しない | 10 | 3.45% |
| どちらとも言えない | 14 | 4.83% |
| 無効値 | 0 | 0.00% |
| 無回答 | 182 | 62.76% |
| 合計 | 290 | 100.00% |

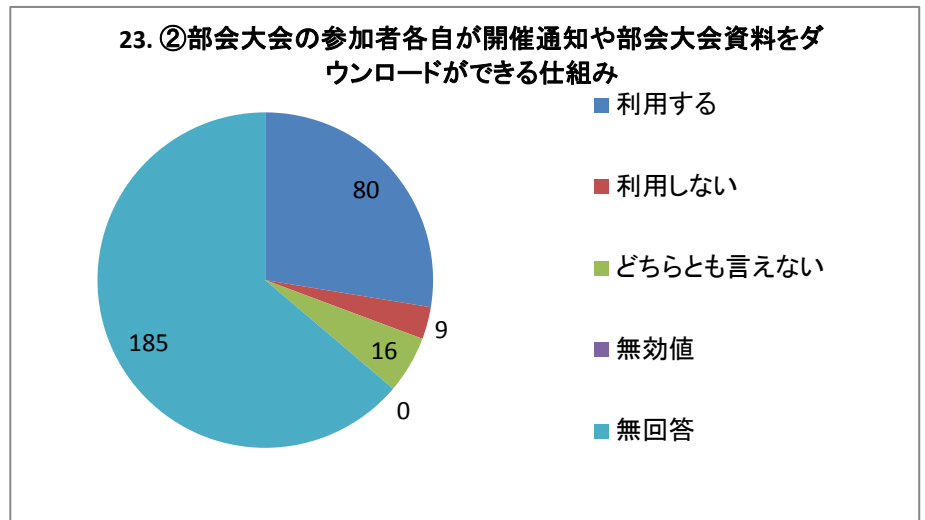
単一回答



23. ②部会大会の参加者各自が開催通知や部会大会資料をダウンロードができる仕組み

| 選択肢 | 回答数 | |
|-----------|-----|---------|
| 利用する | 80 | 27.59% |
| 利用しない | 9 | 3.10% |
| どちらとも言えない | 16 | 5.52% |
| 無効値 | 0 | 0.00% |
| 無回答 | 185 | 63.79% |
| 合計 | 290 | 100.00% |

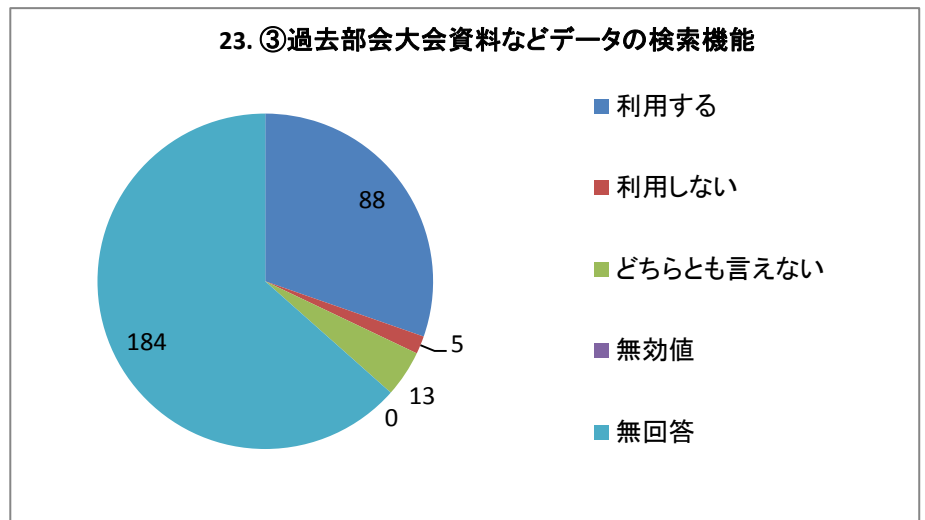
単一回答



23. ③過去部会大会資料などデータの検索機能

| 選択肢 | 回答数 | |
|-----------|-----|---------|
| 利用する | 88 | 30.34% |
| 利用しない | 5 | 1.72% |
| どちらとも言えない | 13 | 4.48% |
| 無効値 | 0 | 0.00% |
| 無回答 | 184 | 63.45% |
| 合計 | 290 | 100.00% |

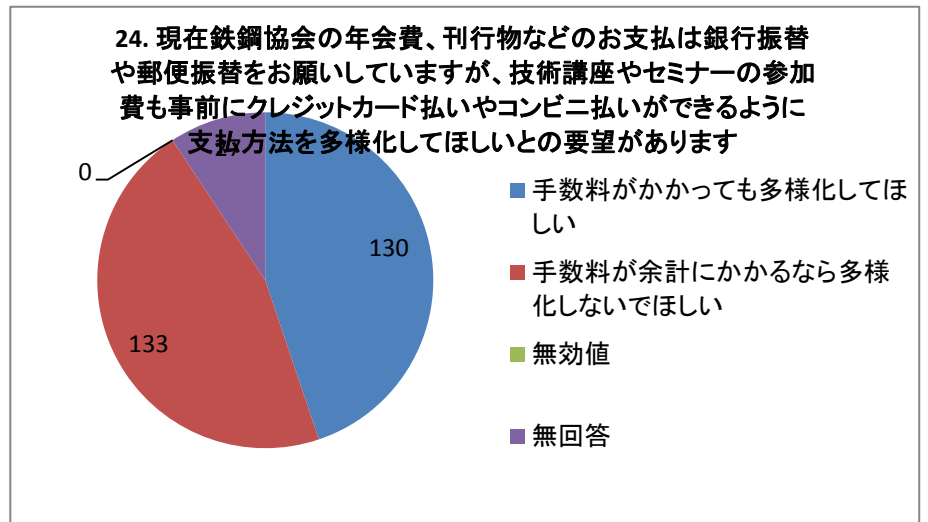
単一回答



24. 現在鉄鋼協会の年会費、刊行物などのお支払は銀行振替や郵便振替をお願いしていますが、技術講座やセミナーの参加費も事前にクレジットカード払いやコンビニ払いができるように支払方法を多様

| 選択肢 | 回答数 | | |
|------------------------|-----|---------|--|
| 手数料がかかっても多様化してほしい | 130 | 44.83% | |
| 手数料が余計にかかるなら多様化しないでほしい | 133 | 45.86% | |
| 無効値 | 0 | 0.00% | |
| 無回答 | 27 | 9.31% | |
| 合計 | 290 | 100.00% | |

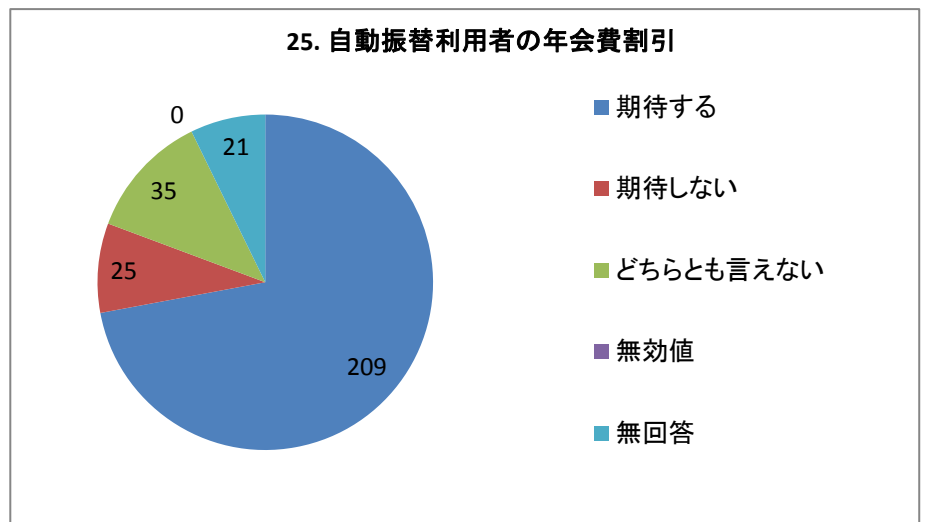
単一回答



25. 自動振替利用者の年会費割引

| 選択肢 | 回答数 | | |
|-----------|-----|---------|--|
| 期待する | 209 | 72.07% | |
| 期待しない | 25 | 8.62% | |
| どちらとも言えない | 35 | 12.07% | |
| 無効値 | 0 | 0.00% | |
| 無回答 | 21 | 7.24% | |
| 合計 | 290 | 100.00% | |

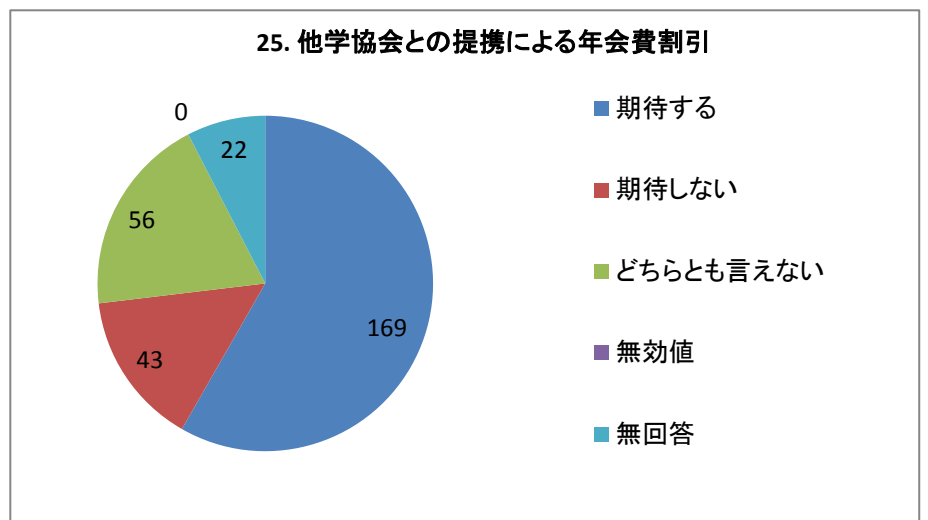
単一回答



25. 他学協会との提携による年会費割引

| 選択肢 | 回答数 | | |
|-----------|-----|---------|--|
| 期待する | 169 | 58.28% | |
| 期待しない | 43 | 14.83% | |
| どちらとも言えない | 56 | 19.31% | |
| 無効値 | 0 | 0.00% | |
| 無回答 | 22 | 7.59% | |
| 合計 | 290 | 100.00% | |

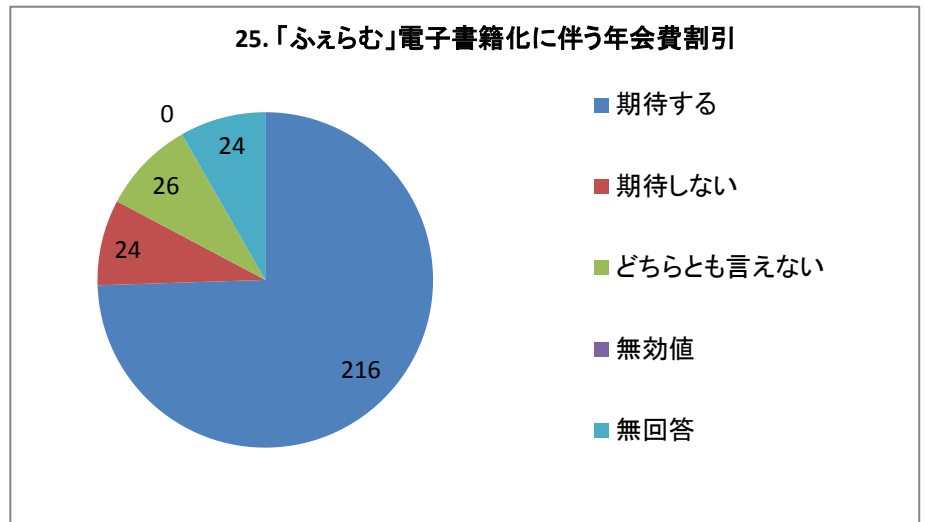
単一回答



25. 「ふえらむ」電子書籍化に伴う年会費割引

| 選択肢 | 回答数 | |
|-----------|-----|---------|
| 期待する | 216 | 74.48% |
| 期待しない | 24 | 8.28% |
| どちらとも言えない | 26 | 8.97% |
| 無効値 | 0 | 0.00% |
| 無回答 | 24 | 8.28% |
| 合計 | 290 | 100.00% |

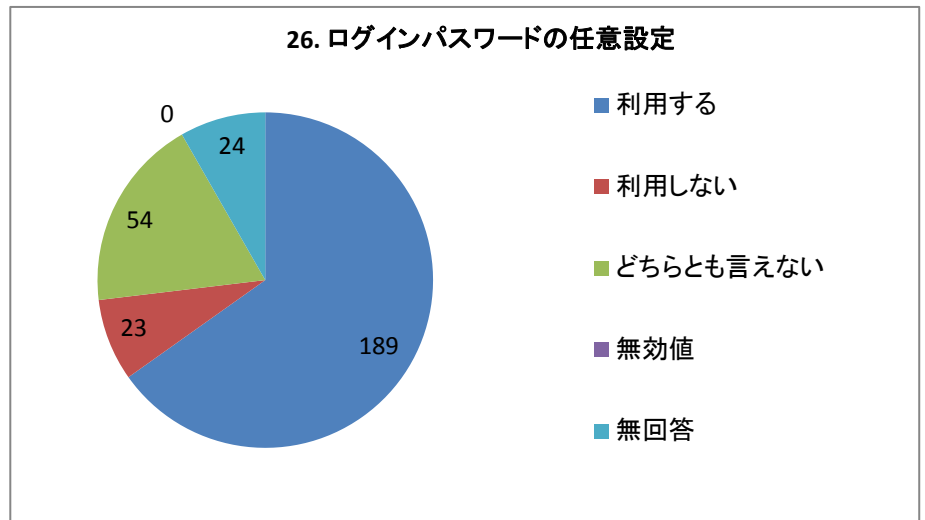
単一回答



26. ログインパスワードの任意設定

| 選択肢 | 回答数 | |
|-----------|-----|---------|
| 利用する | 189 | 65.17% |
| 利用しない | 23 | 7.93% |
| どちらとも言えない | 54 | 18.62% |
| 無効値 | 0 | 0.00% |
| 無回答 | 24 | 8.28% |
| 合計 | 290 | 100.00% |

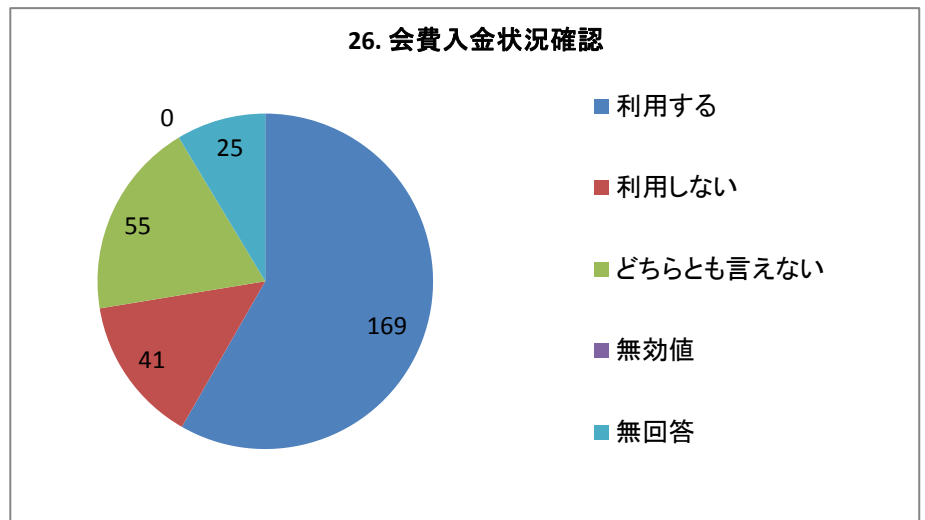
単一回答



26. 会費入金状況確認

| 選択肢 | 回答数 | |
|-----------|-----|---------|
| 利用する | 169 | 58.28% |
| 利用しない | 41 | 14.14% |
| どちらとも言えない | 55 | 18.97% |
| 無効値 | 0 | 0.00% |
| 無回答 | 25 | 8.62% |
| 合計 | 290 | 100.00% |

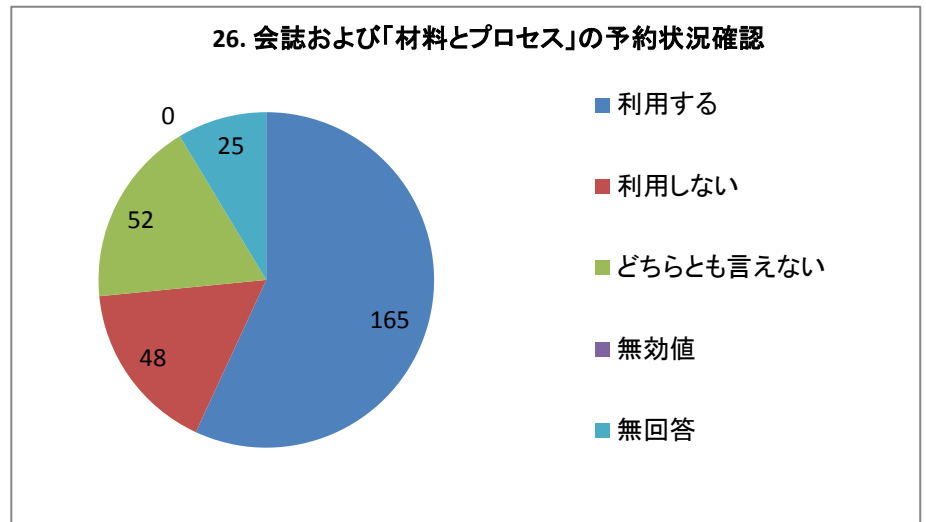
単一回答



26. 会誌および「材料とプロセス」の予約状況確認

| 選択肢 | 回答数 | |
|-----------|-----|---------|
| 利用する | 165 | 56.90% |
| 利用しない | 48 | 16.55% |
| どちらとも言えない | 52 | 17.93% |
| 無効値 | 0 | 0.00% |
| 無回答 | 25 | 8.62% |
| 合計 | 290 | 100.00% |

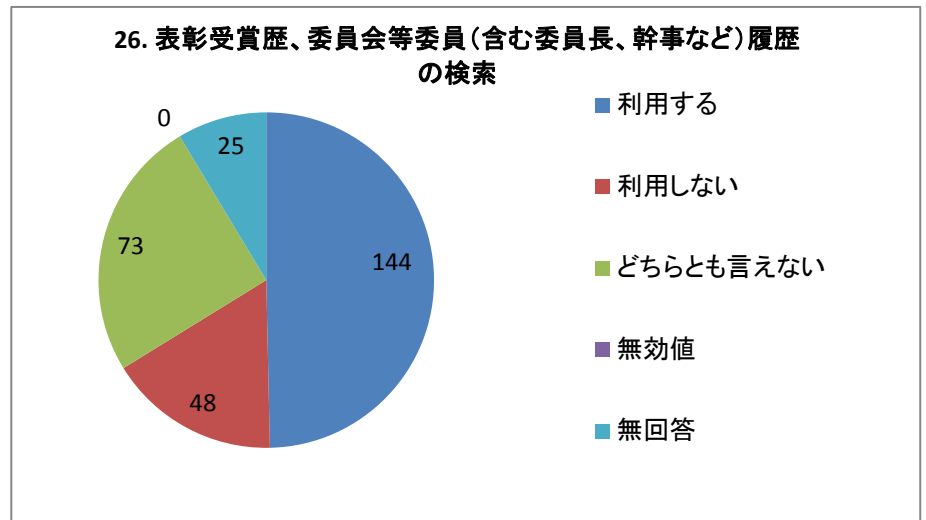
単一回答



26. 表彰受賞歴、委員会等委員（含む委員長、幹事など）履歴の検索

| 選択肢 | 回答数 | |
|-----------|-----|---------|
| 利用する | 144 | 49.66% |
| 利用しない | 48 | 16.55% |
| どちらとも言えない | 73 | 25.17% |
| 無効値 | 0 | 0.00% |
| 無回答 | 25 | 8.62% |
| 合計 | 290 | 100.00% |

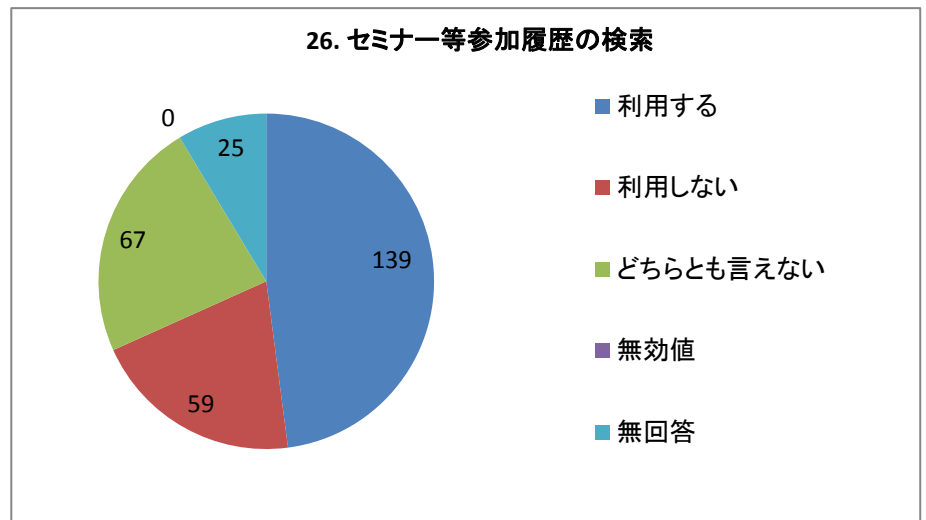
単一回答



26. セミナー等参加履歴の検索

| 選択肢 | 回答数 | |
|-----------|-----|---------|
| 利用する | 139 | 47.93% |
| 利用しない | 59 | 20.34% |
| どちらとも言えない | 67 | 23.10% |
| 無効値 | 0 | 0.00% |
| 無回答 | 25 | 8.62% |
| 合計 | 290 | 100.00% |

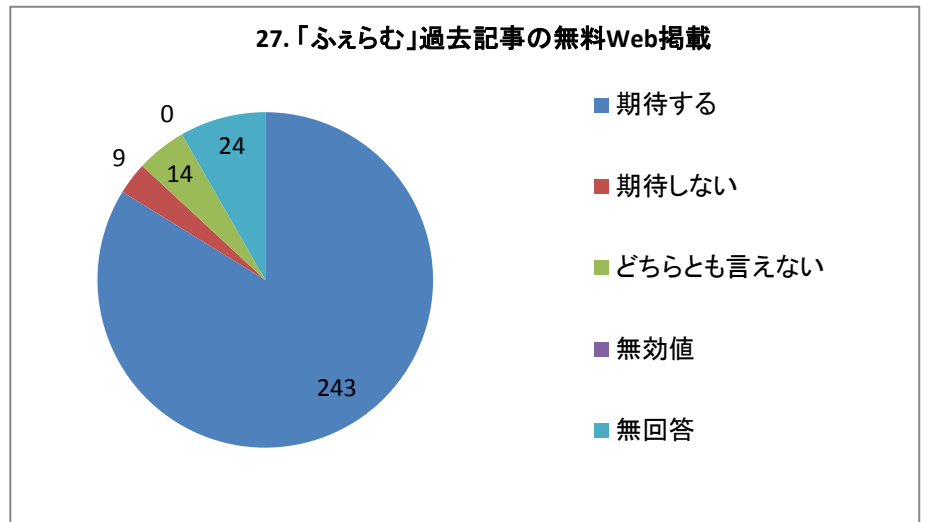
単一回答



27. 「ふえらむ」過去記事の無料Web掲載

| 選択肢 | 回答数 | |
|-----------|-----|---------|
| 期待する | 243 | 83.79% |
| 期待しない | 9 | 3.10% |
| どちらとも言えない | 14 | 4.83% |
| 無効値 | 0 | 0.00% |
| 無回答 | 24 | 8.28% |
| 合計 | 290 | 100.00% |

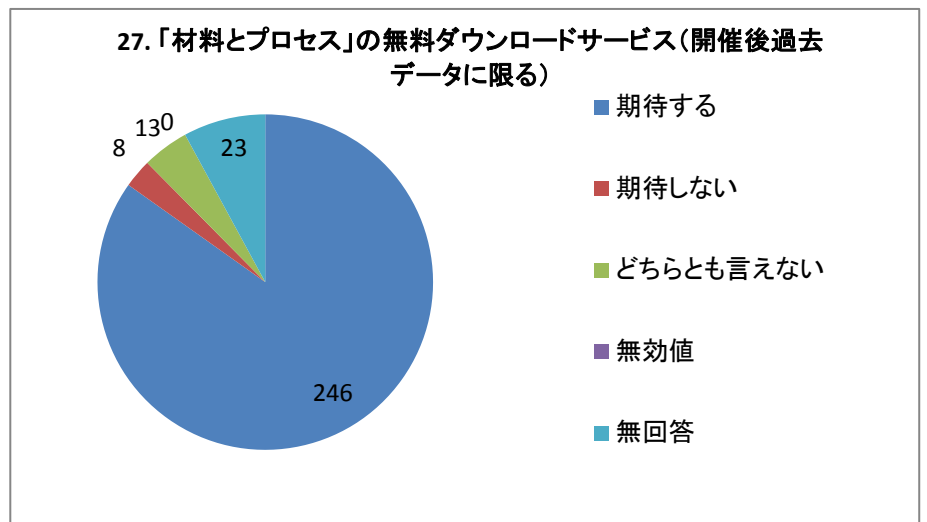
単一回答



27. 「材料とプロセス」の無料ダウンロードサービス（開催後過去データに限る）

| 選択肢 | 回答数 | |
|-----------|-----|---------|
| 期待する | 246 | 84.83% |
| 期待しない | 8 | 2.76% |
| どちらとも言えない | 13 | 4.48% |
| 無効値 | 0 | 0.00% |
| 無回答 | 23 | 7.93% |
| 合計 | 290 | 100.00% |

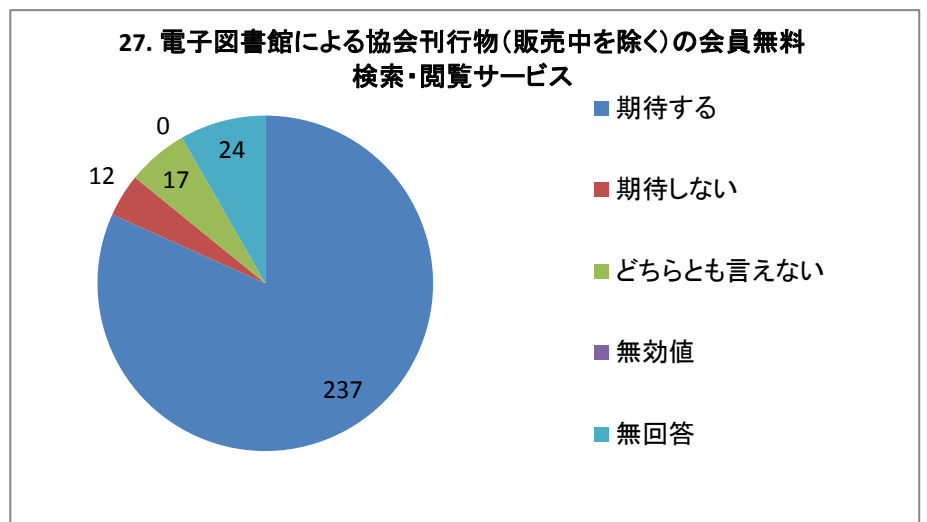
単一回答



27. 電子図書館による協会刊行物（販売中を除く）の会員無料検索・閲覧サービス

| 選択肢 | 回答数 | |
|-----------|-----|---------|
| 期待する | 237 | 81.72% |
| 期待しない | 12 | 4.14% |
| どちらとも言えない | 17 | 5.86% |
| 無効値 | 0 | 0.00% |
| 無回答 | 24 | 8.28% |
| 合計 | 290 | 100.00% |

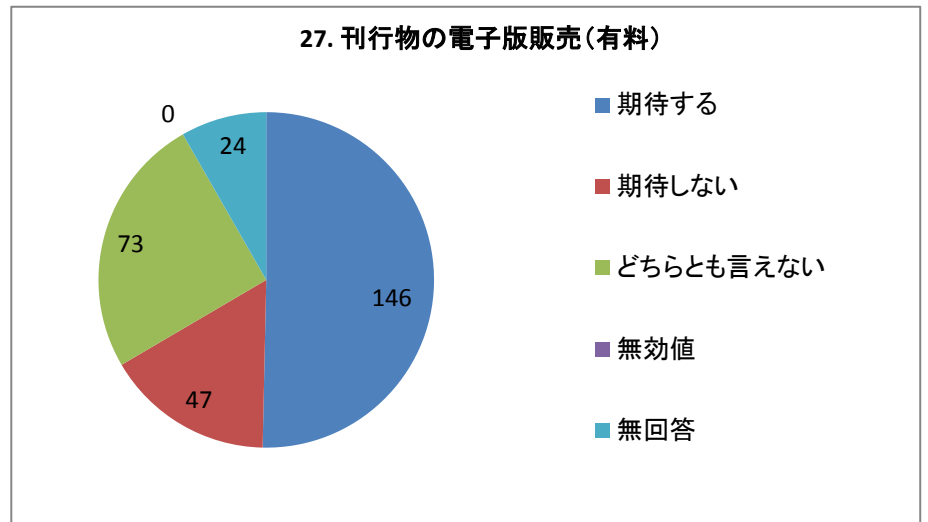
単一回答



27. 刊行物の電子版販売（有料）

| 選択肢 | 回答数 | |
|-----------|-----|---------|
| 期待する | 146 | 50.34% |
| 期待しない | 47 | 16.21% |
| どちらとも言えない | 73 | 25.17% |
| 無効値 | 0 | 0.00% |
| 無回答 | 24 | 8.28% |
| 合計 | 290 | 100.00% |

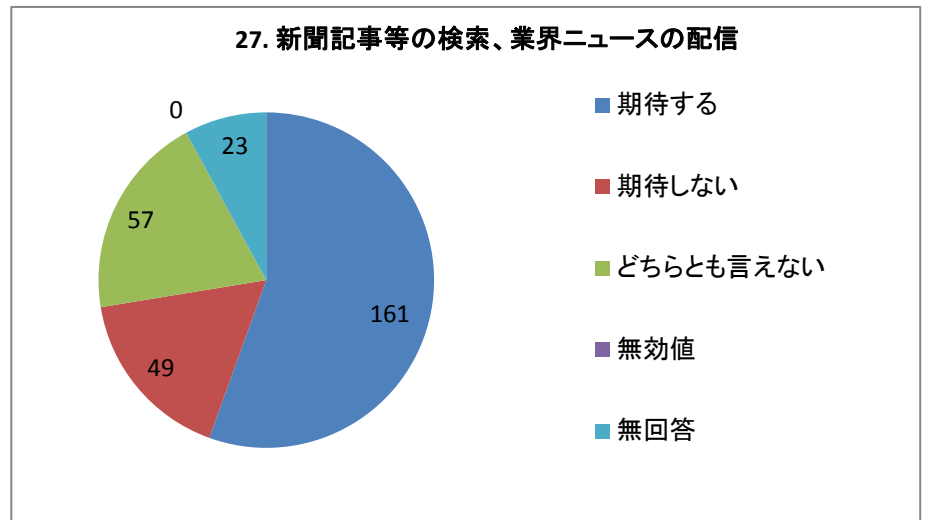
単一回答



27. 新聞記事等の検索、業界ニュースの配信

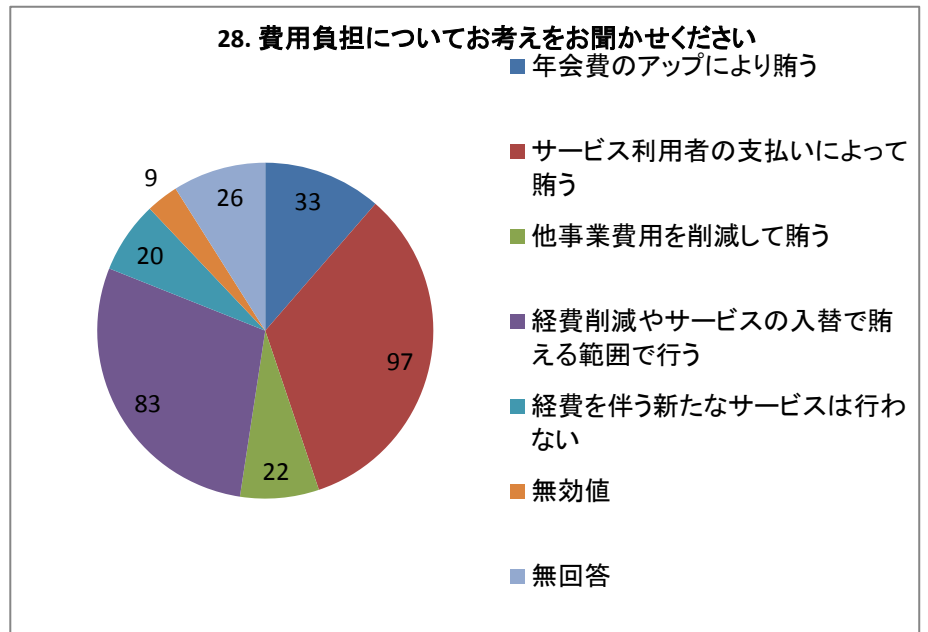
| 選択肢 | 回答数 | |
|-----------|-----|---------|
| 期待する | 161 | 55.52% |
| 期待しない | 49 | 16.90% |
| どちらとも言えない | 57 | 19.66% |
| 無効値 | 0 | 0.00% |
| 無回答 | 23 | 7.93% |
| 合計 | 290 | 100.00% |

単一回答



28. 費用負担についてお考えをお聞かせください

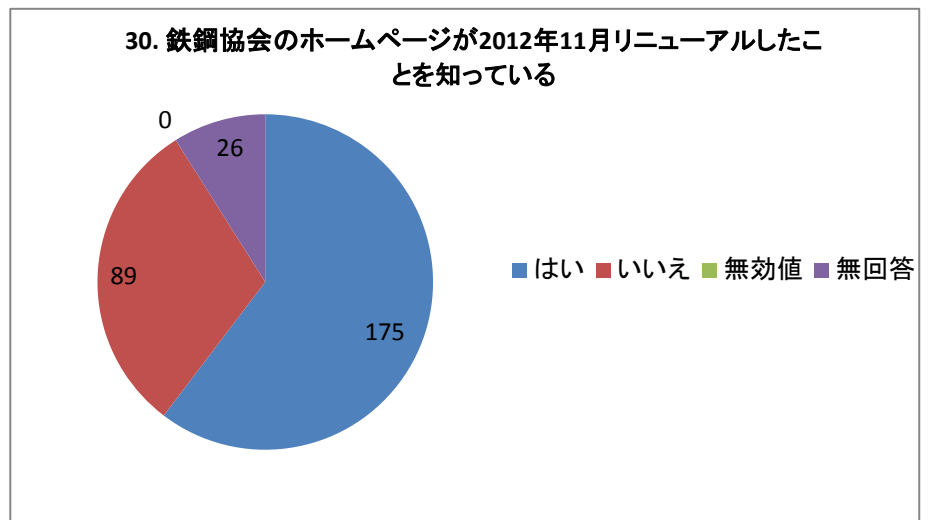
| 選択肢 | 回答数 | |
|-----------------------|-----|---------|
| 年会費のアップにより賄う | 33 | 11.38% |
| サービス利用者の支払いによって賄う | 97 | 33.45% |
| 他事業費用を削減して賄う | 22 | 7.59% |
| 経費削減やサービスの入替で賄える範囲で行う | 83 | 28.62% |
| 経費を伴う新たなサービスは行わない | 20 | 6.90% |
| 無効値 | 9 | 3.10% |
| 無回答 | 26 | 8.97% |
| 合計 | 290 | 100.00% |



単一回答

30. 鉄鋼協会のホームページが2012年11月リニューアルしたことを知っている

| 選択肢 | 回答数 | |
|-----|-----|---------|
| はい | 175 | 60.34% |
| いいえ | 89 | 30.69% |
| 無効値 | 0 | 0.00% |
| 無回答 | 26 | 8.97% |
| 合計 | 290 | 100.00% |

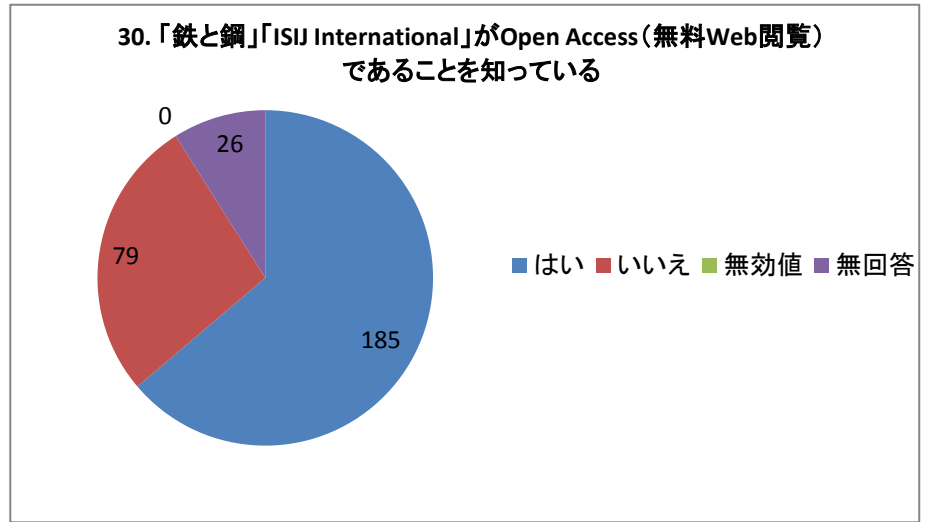


単一回答

30. 「鉄と鋼」「ISIJ International」がOpen Access（無料Web閲覧）であることを知っている

| 選択肢 | 回答数 | |
|-----|-----|---------|
| はい | 185 | 63.79% |
| いいえ | 79 | 27.24% |
| 無効値 | 0 | 0.00% |
| 無回答 | 26 | 8.97% |
| 合計 | 290 | 100.00% |

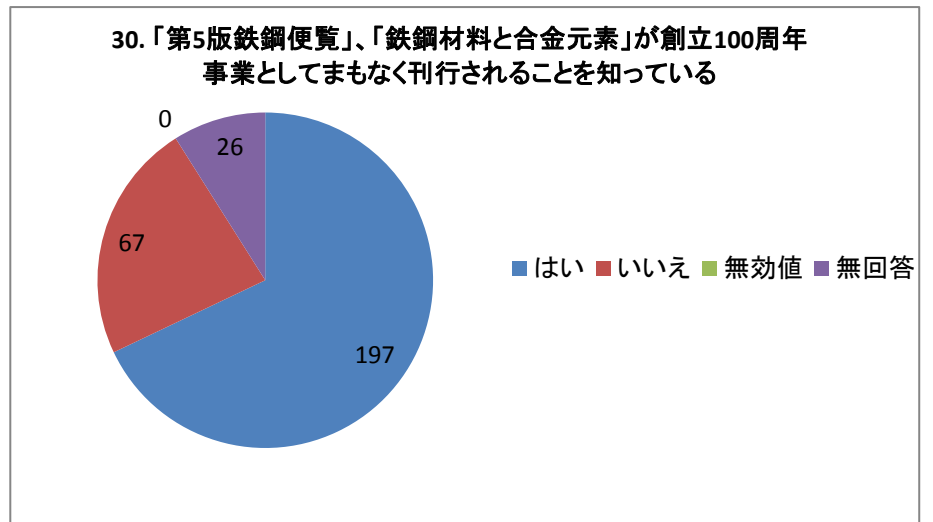
単一回答



30. 「第5版鉄鋼便覧」、「鉄鋼材料と合金元素」が創立100周年事業としてまもなく刊行されることを知っている

| 選択肢 | 回答数 | |
|-----|-----|---------|
| はい | 197 | 67.93% |
| いいえ | 67 | 23.10% |
| 無効値 | 0 | 0.00% |
| 無回答 | 26 | 8.97% |
| 合計 | 290 | 100.00% |

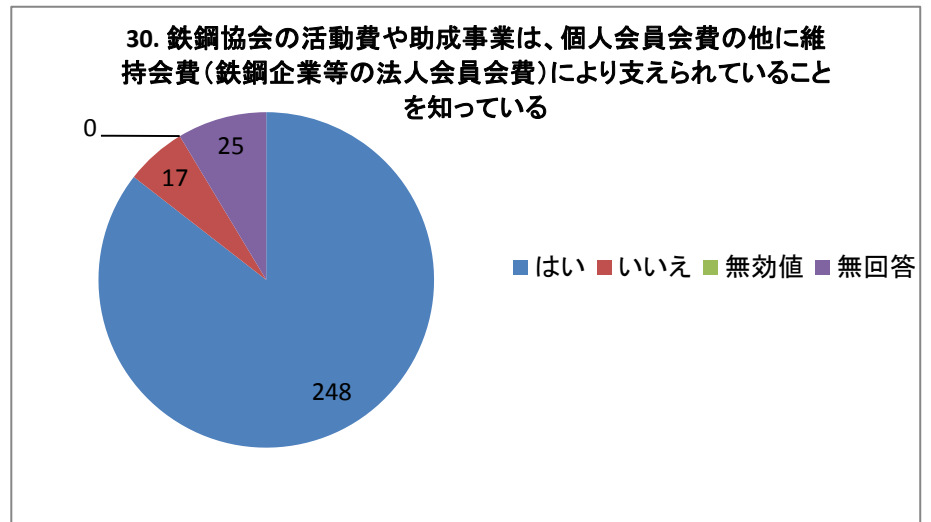
単一回答



30. 鉄鋼協会の活動費や助成事業は、個人会員会費の他に維持会費（鉄鋼企業等の法人会員会費）により支えられていることを知っている

| 選択肢 | 回答数 | |
|-----|-----|---------|
| はい | 248 | 85.52% |
| いいえ | 17 | 5.86% |
| 無効値 | 0 | 0.00% |
| 無回答 | 25 | 8.62% |
| 合計 | 290 | 100.00% |

単一回答



30. 会報「ふえらむ」を読んでいる

| 選択肢 | 回答数 | |
|-----|-----|---------|
| はい | 234 | 80.69% |
| いいえ | 29 | 10.00% |
| 無効値 | 0 | 0.00% |
| 無回答 | 27 | 9.31% |
| 合計 | 290 | 100.00% |

単一回答

