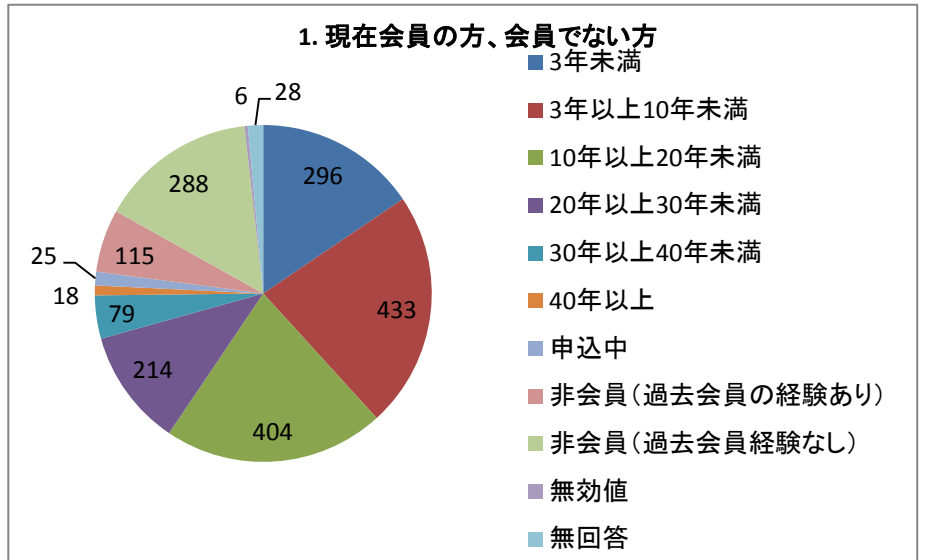


会員向けアンケート最終集計(全1906名)

1. 現在会員の方、会員でない方

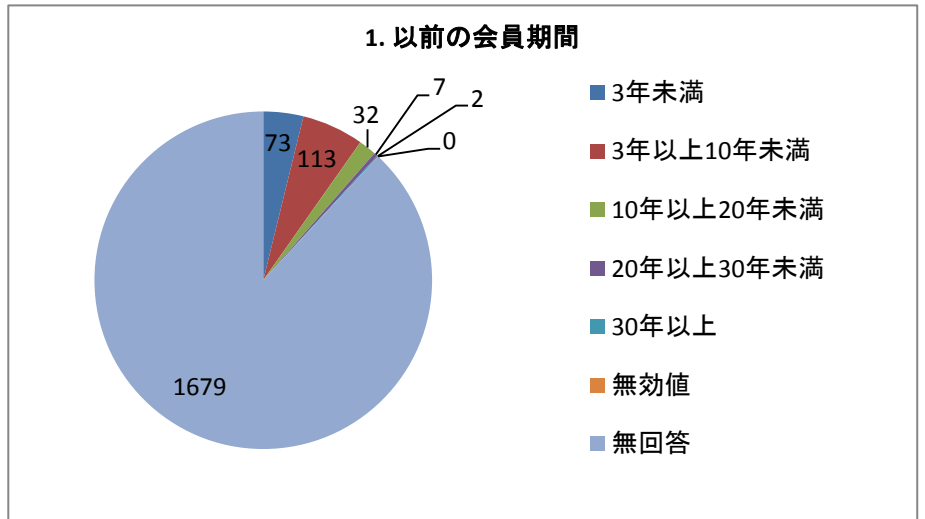
選択肢	回答数	
3年未満	296	15.53%
3年以上10年未満	433	22.72%
10年以上20年未	404	21.20%
20年以上30年未	214	11.23%
30年以上40年未	79	4.14%
40年以上	18	0.94%
申込中	25	1.31%
非会員（過去会員の経験あり）	115	6.03%
非会員（過去会員経験なし）	288	15.11%
無効値	6	0.31%
無回答	28	1.47%
合計	1906	100.00%



単一回答

1. 以前の会員期間

選択肢	回答数	
3年未満	73	3.83%
3年以上10年未満	113	5.93%
10年以上20年未	32	1.68%
20年以上30年未	7	0.37%
30年以上	2	0.10%
無効値	0	0.00%
無回答	1679	88.09%
合計	1906	100.00%



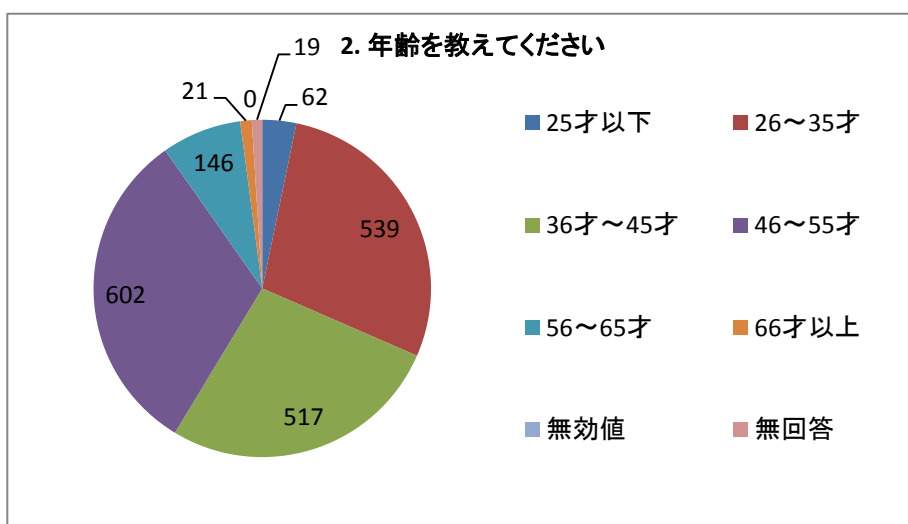
単一回答

会員向けアンケート最終集計(全1906名)

2. 年齢を教えてください

選択肢	回答数	
25才以下	62	3.25%
26～35才	539	28.28%
36才～45才	517	27.12%
46～55才	602	31.58%
56～65才	146	7.66%
66才以上	21	1.10%
無効値	0	0.00%
無回答	19	1.00%
合計	1906	100.00%

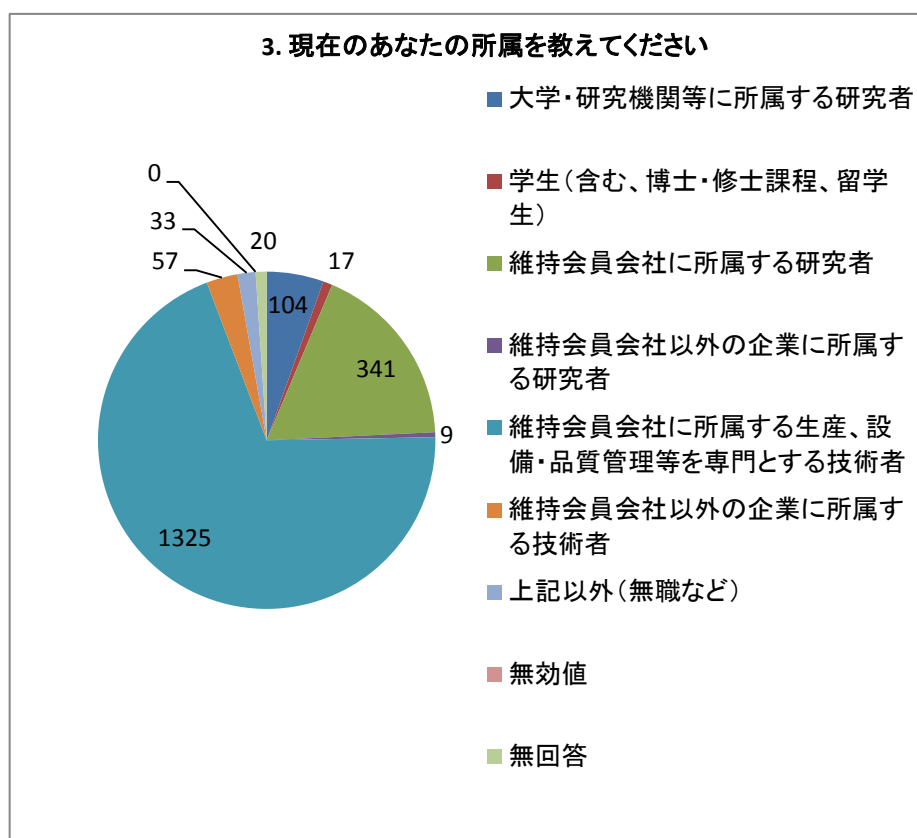
単一回答



3. 現在のあなたの所属を教えてください

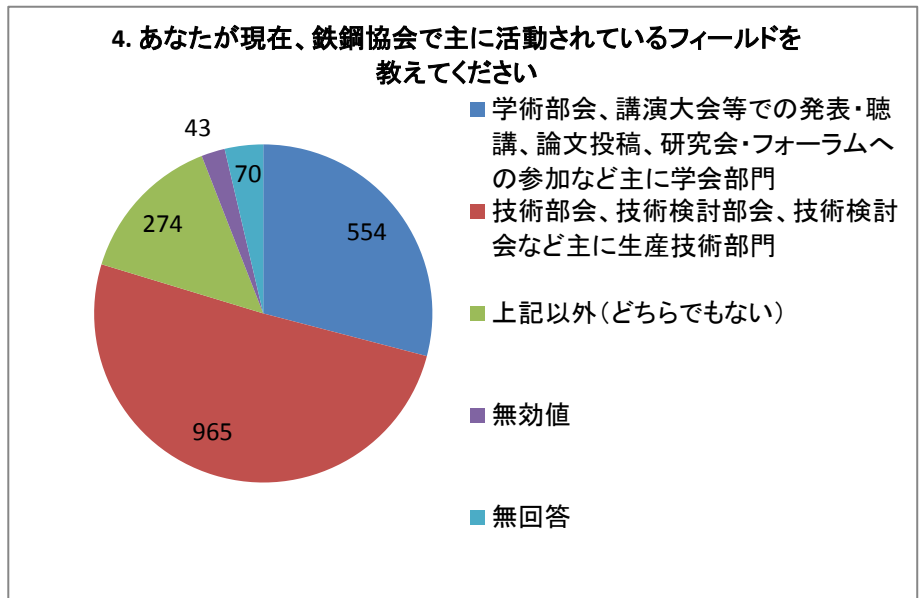
選択肢	回答数	
大学・研究機関等に所属する研究生(含む、博士・修士課程、留学生)	104	5.46%
維持会員会社に所属する研究者	341	17.89%
維持会員会社以外の企業に所属する研究者	9	0.47%
維持会員会社に所属する生産、設備・品質管理等を専門とする維持会員会社以外の企業に所属する技術者	1325	69.52%
上記以外(無職など)	57	2.99%
無効値	0	0.00%
無回答	20	1.05%
合計	1906	100.00%

単一回答



4. あなたが現在、鉄鋼協会で主に活動されているフィールドを教えてください

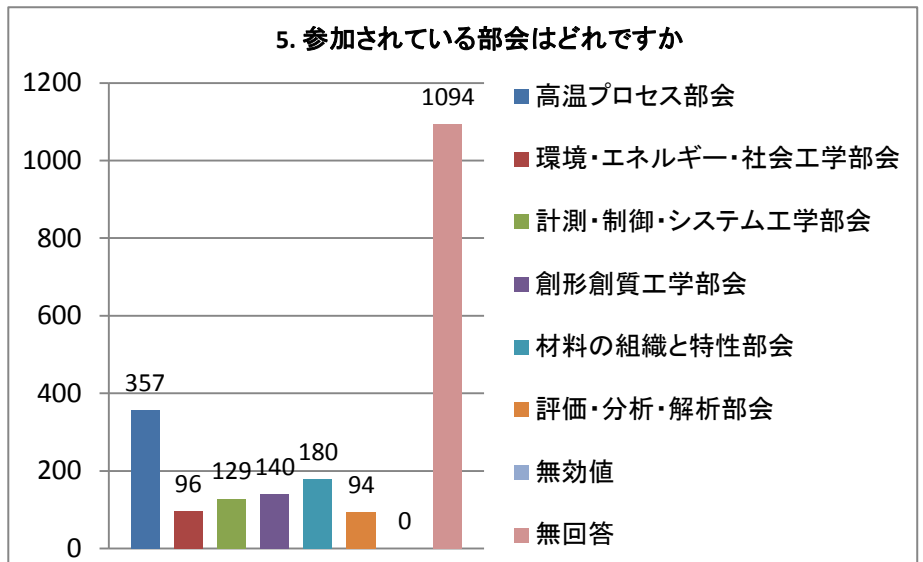
選択肢	回答数	
学術部会、講演大会等での発表・聴講、論文投稿、研究会・フォーラムへの参加など主に学術部会、技術検討部会、技術検討会など主に生産技術部門	554	29.07%
上記以外(どちらでもない)	274	14.38%
無効値	43	2.26%
無回答	70	3.67%
合計	1906	100.00%



単一回答

5. 参加されている部会はどれですか

選択肢	回答数	
高温プロセス部会	357	18.73%
環境・エネルギー・社会工学部会	96	5.04%
計測・制御・システム工学部会	129	6.77%
創形創質工学部会	140	7.35%
材料の組織と特性部会	180	9.44%
評価・分析・解析部会	94	4.93%
無効値	0	0.00%
無回答	1094	57.40%
回答者数	1906	

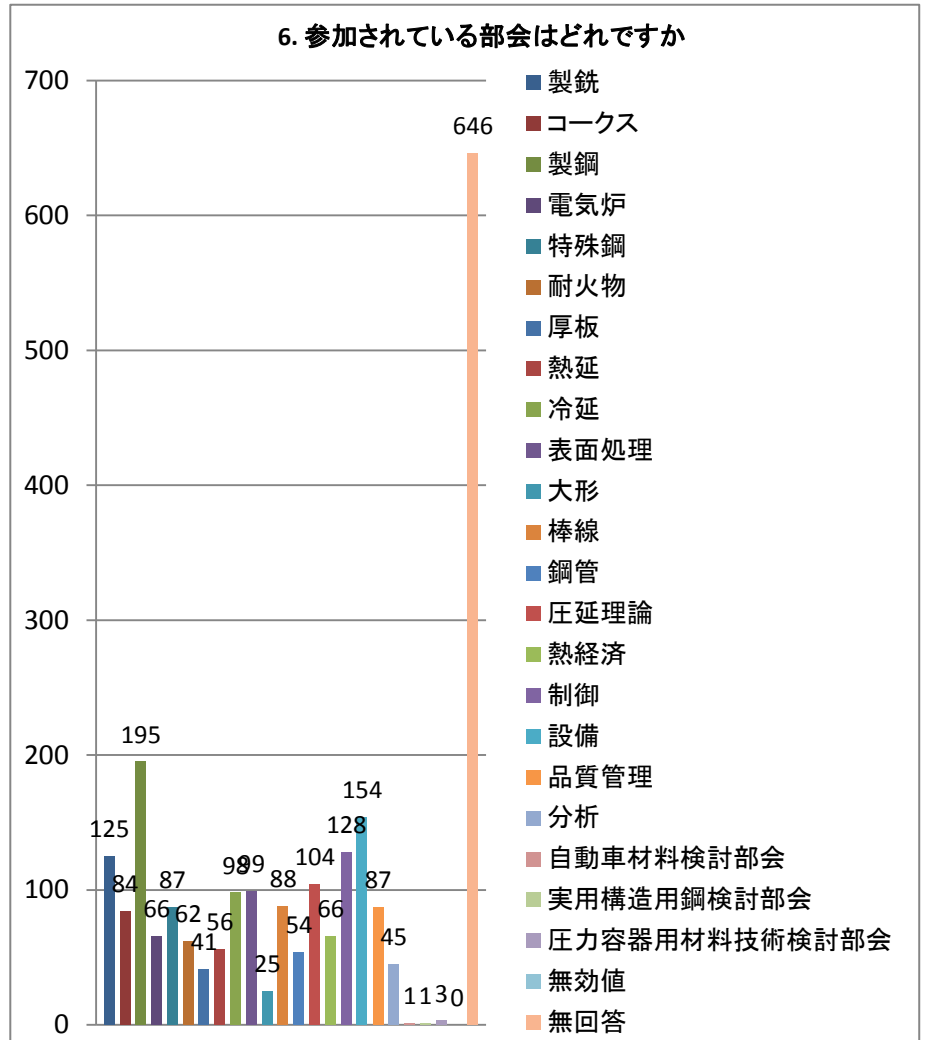


複数回答

会員向けアンケート最終集計(全1906名)

6. 参加されている部会はどれですか

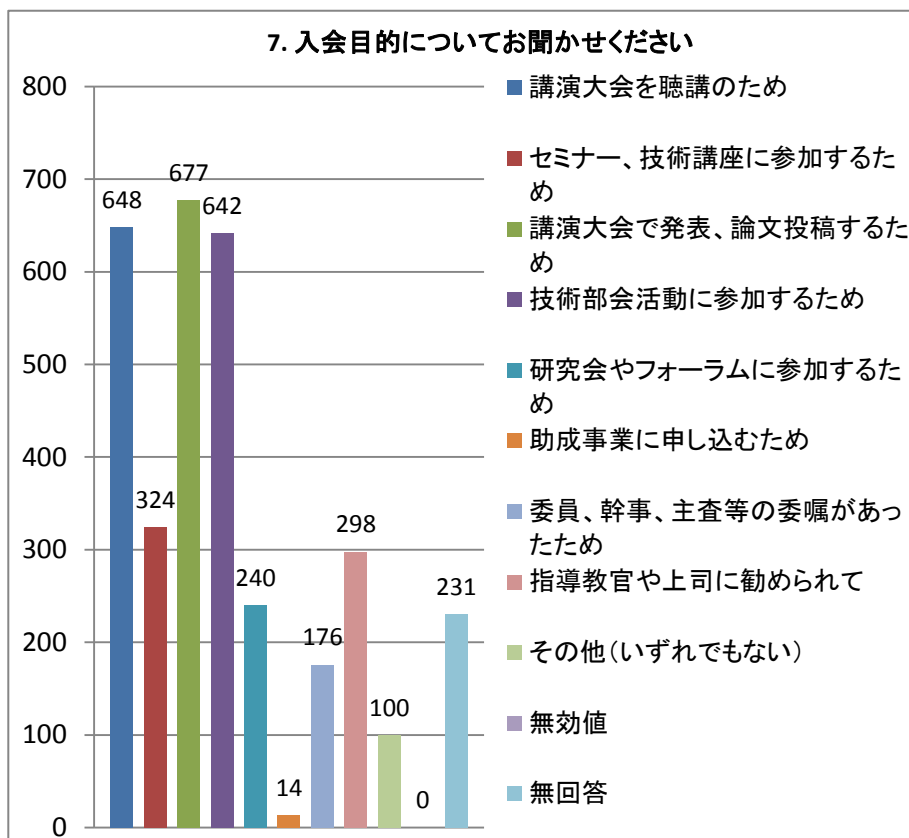
選択肢	回答数	割合
製鉄	125	6.56%
コークス	84	4.41%
製鋼	195	10.23%
電気炉	66	3.46%
特殊鋼	87	4.56%
耐火物	62	3.25%
厚板	41	2.15%
熱延	56	2.94%
冷延	98	5.14%
表面処理	99	5.19%
大形	25	1.31%
棒線	88	4.62%
鋼管	54	2.83%
圧延理論	104	5.46%
熱経済	66	3.46%
制御	128	6.72%
設備	154	8.08%
品質管理	87	4.56%
分析	45	2.36%
自動車材料検討部会	1	0.05%
実用構造用鋼検討部会	1	0.05%
圧力容器用材料技術検討部会	3	0.16%
無効値	0	0.00%
無回答	646	33.89%
回答者数	1906	



複数回答

7. 入会目的についてお聞かせください

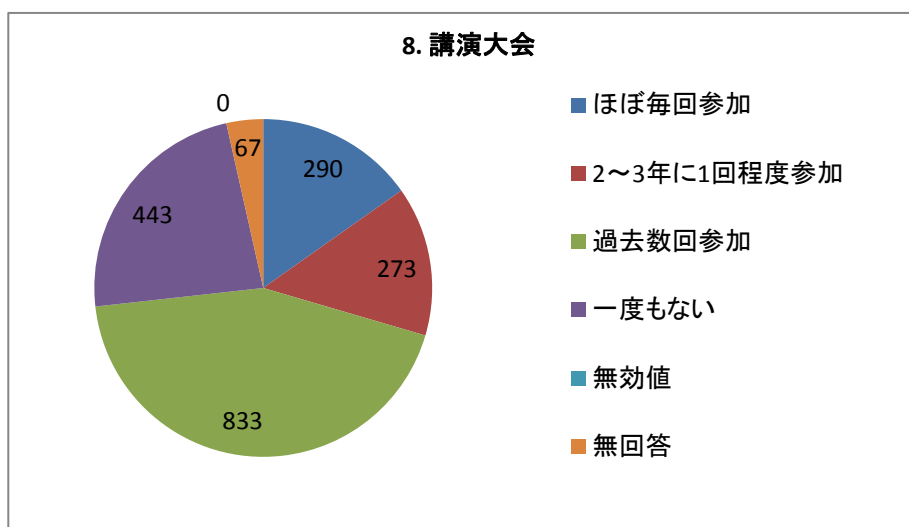
選択肢	回答数	割合
講演大会を聴講のため	648	34.00%
セミナー、技術講座に参加するため	324	17.00%
講演大会で発表、論文投稿するため	677	35.52%
技術部会活動に参加するため	642	33.68%
研究会やフォーラムに参加するため	240	12.59%
助成事業に申し込むため	14	0.73%
委員、幹事、主査等の委嘱があったため	176	9.23%
指導教官や上司に勧められて	298	15.63%
その他(いずれでもない)	100	5.25%
無効値	0	0.00%
無回答	231	12.12%
回答者数	1906	



複数回答

8. 講演大会

選択肢	回答数	割合
ほぼ毎回参加	290	15.22%
2～3年に1回程度参加	273	14.32%
過去数回参加	833	43.70%
一度もない	443	23.24%
無効値	0	0.00%
無回答	67	3.52%
合計	1906	100.00%

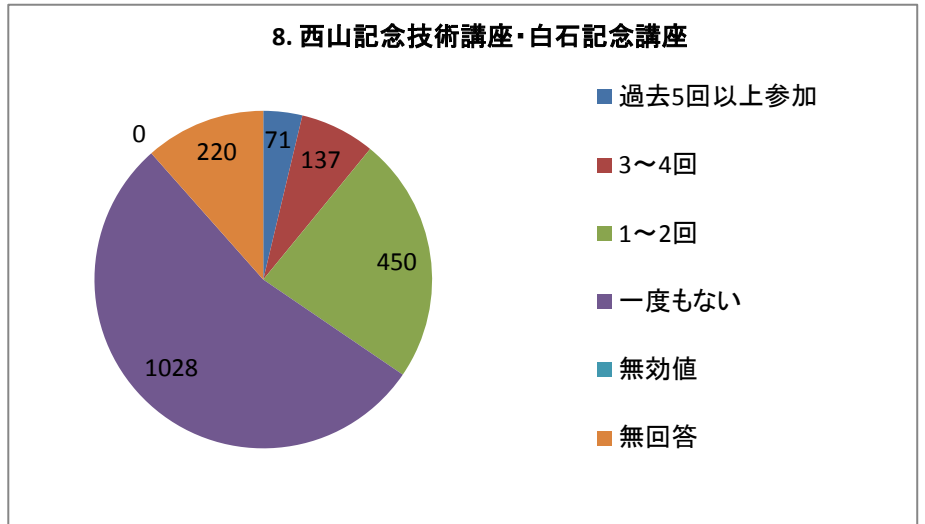


単一回答

8. 西山記念技術講座・白石記念講座

選択肢	回答数	
過去5回以上参加	71	3.73%
3~4回	137	7.19%
1~2回	450	23.61%
一度もない	1028	53.93%
無効値	0	0.00%
無回答	220	11.54%
合計	1906	100.00%

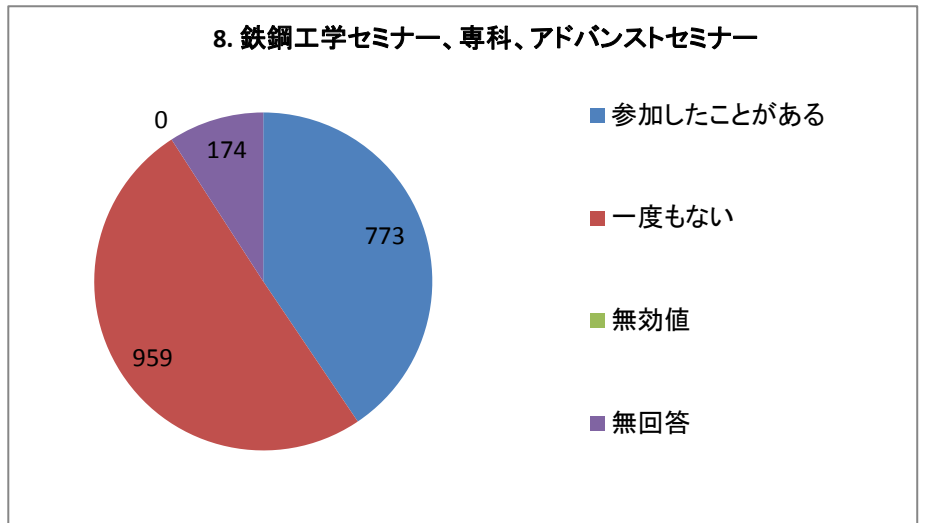
単一回答



8. 鉄鋼工学セミナー、専科、アドバンストセミナー

選択肢	回答数	
参加したことがある	773	40.56%
一度もない	959	50.31%
無効値	0	0.00%
無回答	174	9.13%
合計	1906	100.00%

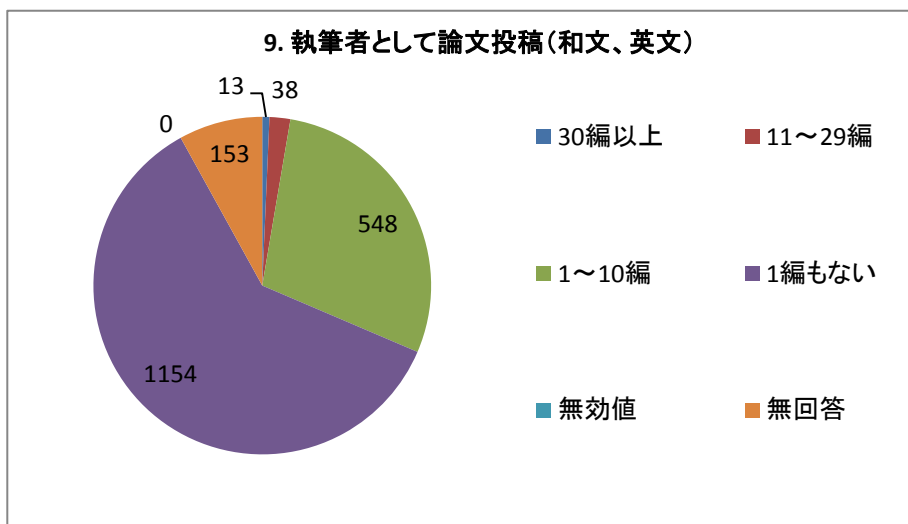
単一回答



9. 執筆者として論文投稿（和文、英文）

選択肢	回答数	
30編以上	13	0.68%
11～29編	38	1.99%
1～10編	548	28.75%
1編もない	1154	60.55%
無効値	0	0.00%
無回答	153	8.03%
合計	1906	100.00%

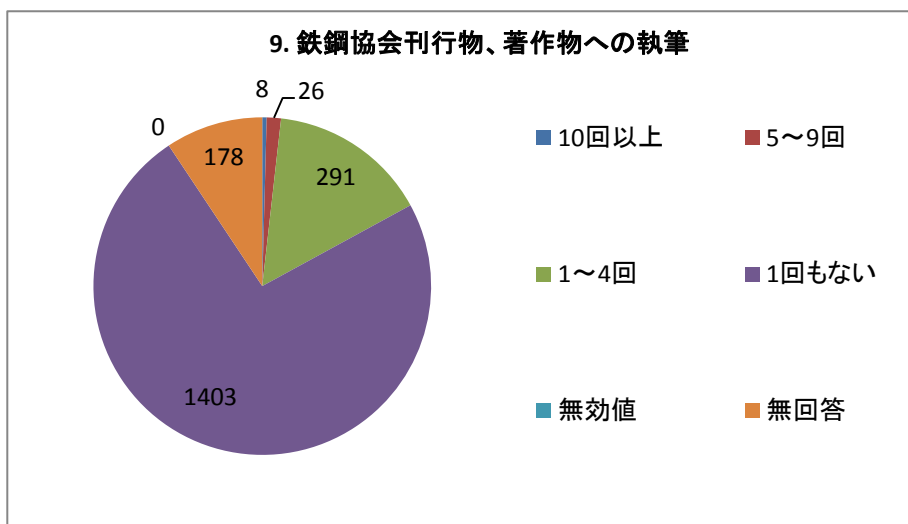
単一回答



9. 鉄鋼協会刊行物、著作物への執筆

選択肢	回答数	
10回以上	8	0.42%
5～9回	26	1.36%
1～4回	291	15.27%
1回もない	1403	73.61%
無効値	0	0.00%
無回答	178	9.34%
合計	1906	100.00%

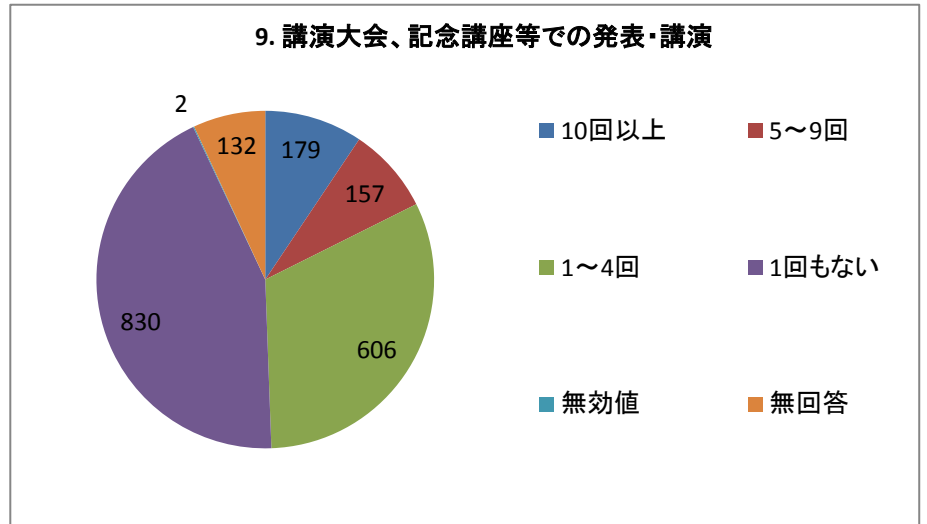
単一回答



9. 講演大会、記念講座等での発表・講演

選択肢	回答数	割合
10回以上	179	9.39%
5～9回	157	8.24%
1～4回	606	31.79%
1回もない	830	43.55%
無効値	2	0.10%
無回答	132	6.93%
合計	1906	100.00%

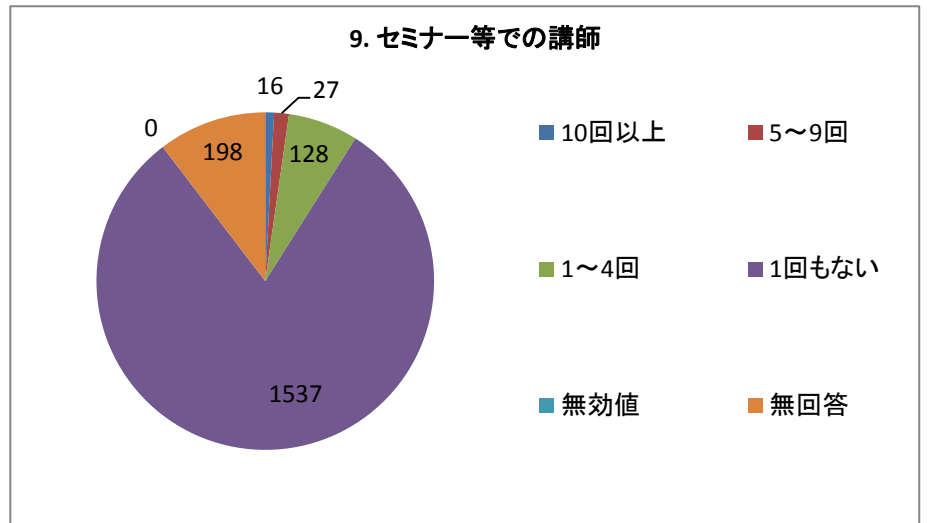
単一回答



9. セミナー等での講師

選択肢	回答数	割合
10回以上	16	0.84%
5～9回	27	1.42%
1～4回	128	6.72%
1回もない	1537	80.64%
無効値	0	0.00%
無回答	198	10.39%
合計	1906	100.00%

単一回答



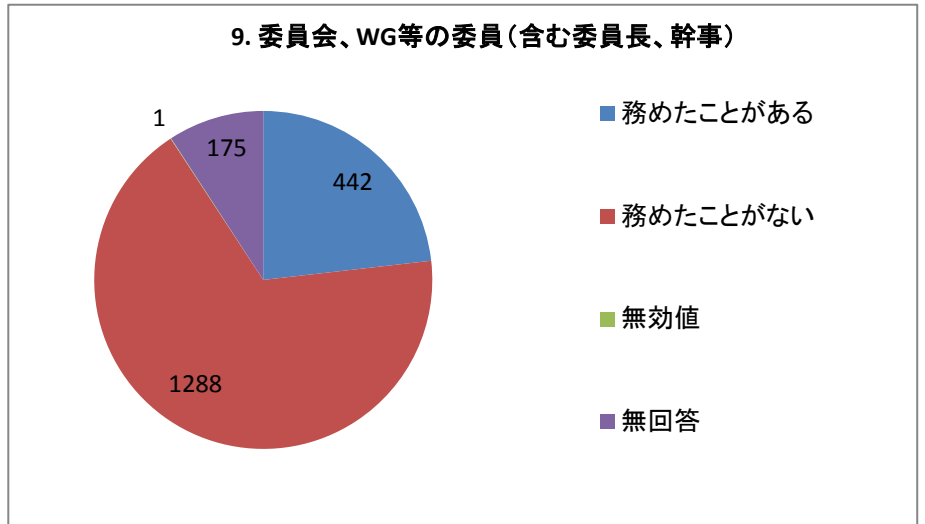


会員向けアンケート最終集計(全1906名)

9. 委員会、WG等の委員（含む委員長、幹事）

選択肢	回答数	
務めたことがある	442	23.19%
務めたことがない	1288	67.58%
無効値	1	0.05%
無回答	175	9.18%
合計	1906	100.00%

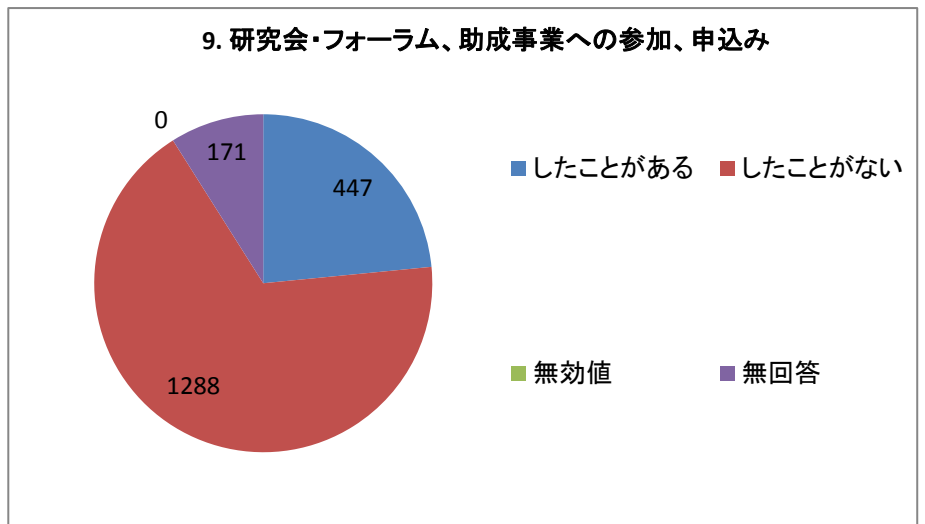
単一回答



9. 研究会・フォーラム、助成事業への参加、申込み

選択肢	回答数	
したことがある	447	23.45%
したことがない	1288	67.58%
無効値	0	0.00%
無回答	171	8.97%
合計	1906	100.00%

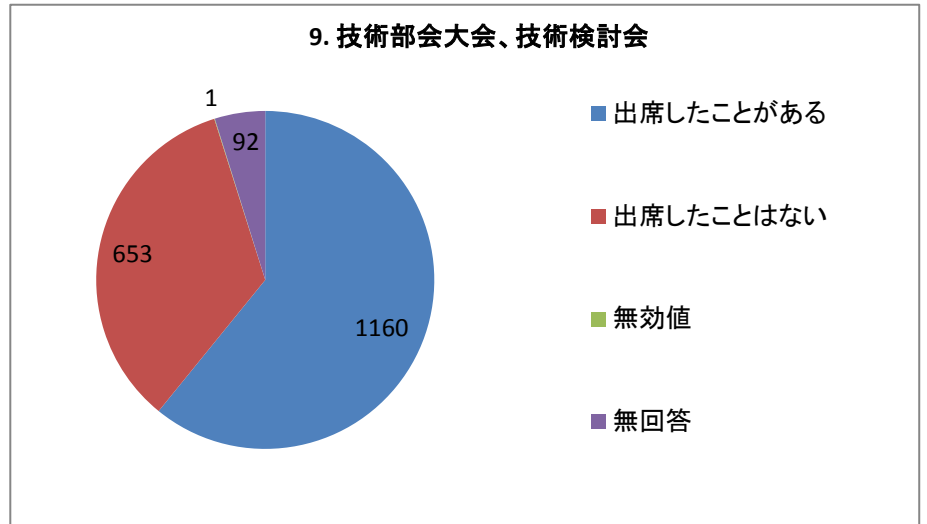
単一回答



9. 技術部会大会、技術検討会

選択肢	回答数	
出席したことがある	1160	60.86%
出席したことはない	653	34.26%
無効値	1	0.05%
無回答	92	4.83%
合計	1906	100.00%

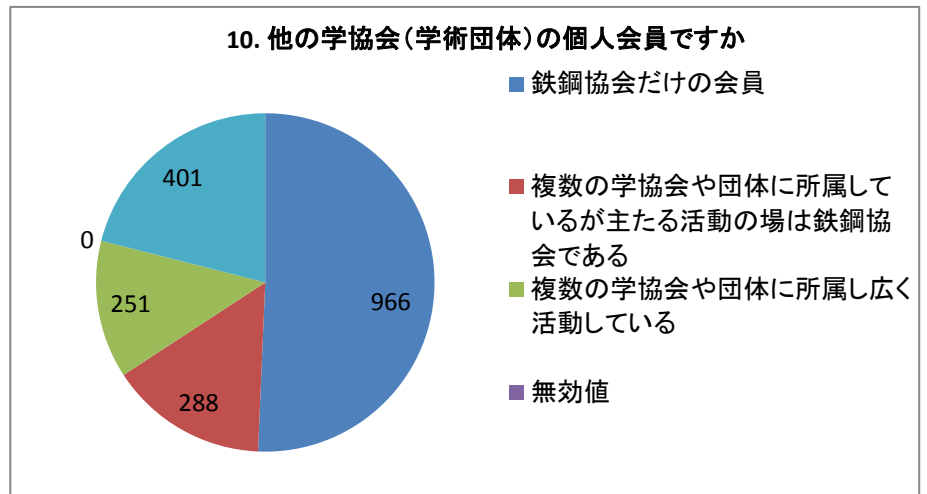
単一回答



10. 他の学協会（学術団体）の個人会員ですか

選択肢	回答数	
鉄鋼協会だけの会員	966	50.68%
複数の学協会や団体に所属しているが主たる活動の場は鉄鋼協会である	288	15.11%
複数の学協会や団体に所属し広く活動している	251	13.17%
無効値	0	0.00%
無回答	401	21.04%
合計	1906	100.00%

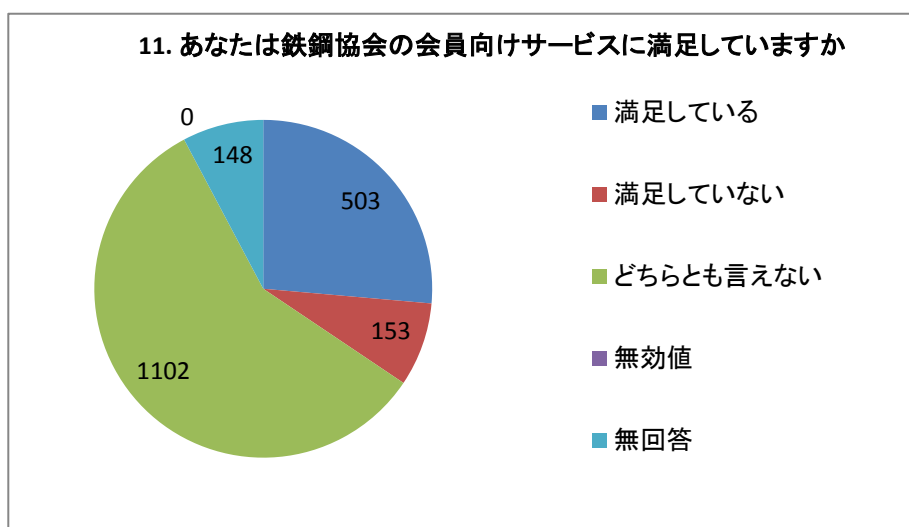
単一回答



11. あなたは鉄鋼協会の会員向けサービスに満足していますか

選択肢	回答数	
満足している	503	26.39%
満足していない	153	8.03%
どちらとも言えない	1102	57.82%
無効値	0	0.00%
無回答	148	7.76%
合計	1906	100.00%

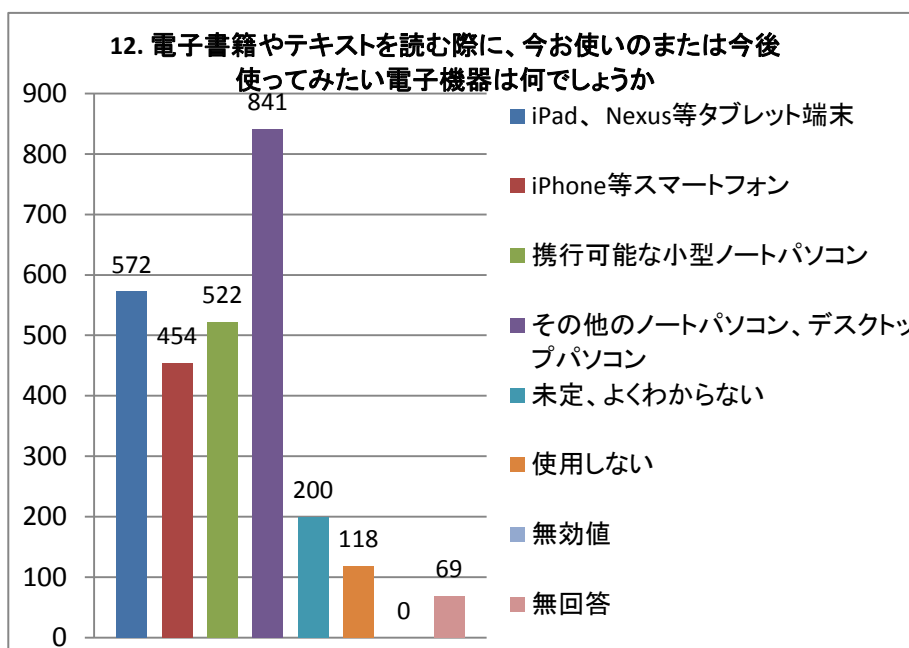
単一回答



12. 電子書籍やテキストを読む際に、今お使いのまたは今後使ってみたい電子機器は何でしょうか

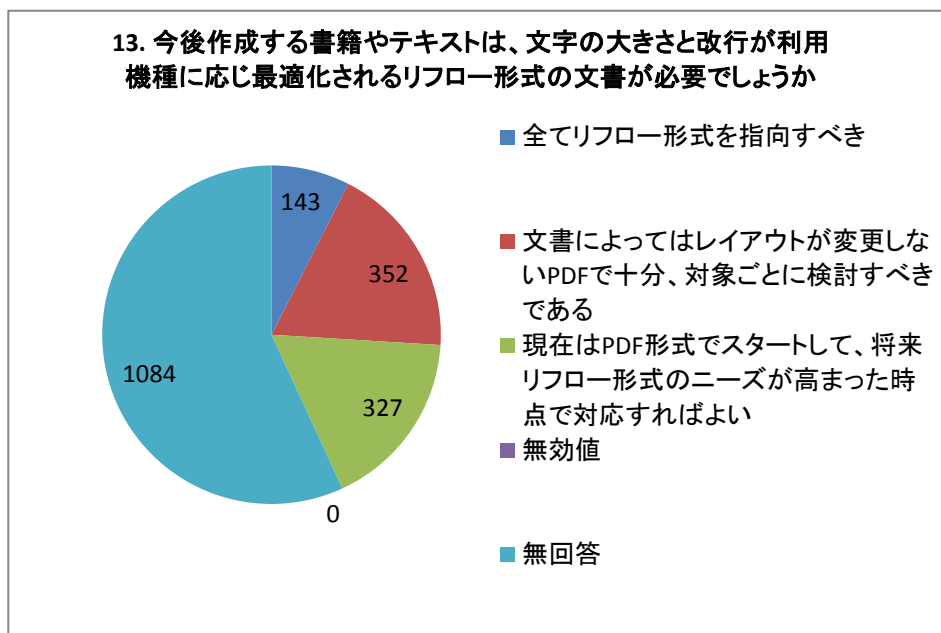
選択肢	回答数	
iPad、Nexus等タブレット端末	572	30.01%
iPhone等スマートフォン	454	23.82%
携行可能な小型ノートパソコン	522	27.39%
その他のノートパソコン、デスクトップパソコン	841	44.12%
未定、よくわからない	200	10.49%
使用しない	118	6.19%
無効値	0	0.00%
無回答	69	3.62%
回答者数	1906	

複数回答



13. 今後作成する書籍やテキストは、文字の大きさと改行が利用機種に応じ最適化されるリフロー形式の文書が必要でしょうか

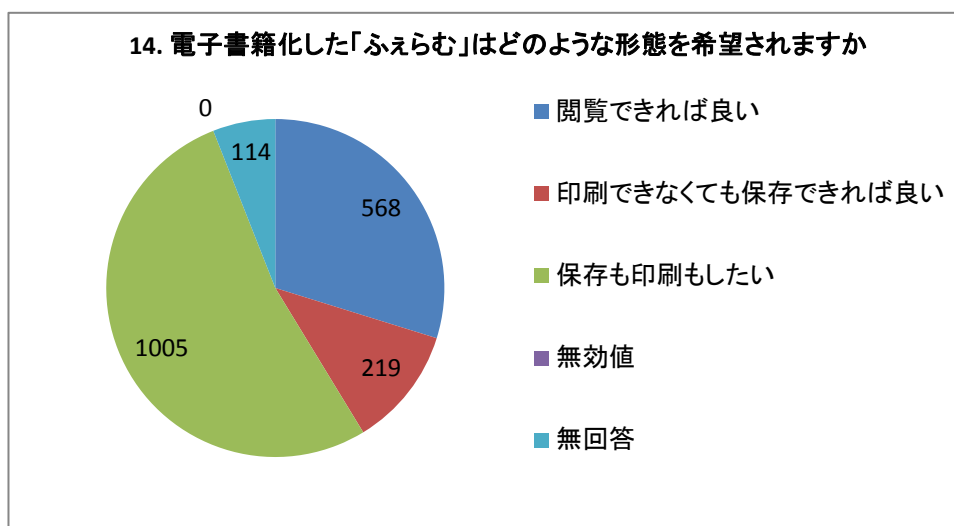
選択肢	回答数	
全てリフロー形式を指向すべき文書によってはレイアウトが変更しないPDFで十分、対象ごとに検討すべきで現在はPDF形式でスタートして、将来リフロー形式のニーズが高まった時点で対応すれば	143	7.50%
文書によってはレイアウトが変更しないPDFで十分、対象ごとに検討すべきである	352	18.47%
現在はPDF形式でスタートして、将来リフロー形式のニーズが高まった時点で対応すればよい	327	17.16%
無効値	0	0.00%
無回答	1084	56.87%
合計	1906	100.00%



単一回答

14. 電子書籍化した「ふえらむ」はどのような形態を希望されますか

選択肢	回答数	
閲覧できれば良い	568	29.80%
印刷できなくても保存できれば	219	11.49%
保存も印刷もしたい	1005	52.73%
無効値	0	0.00%
無回答	114	5.98%
合計	1906	100.00%

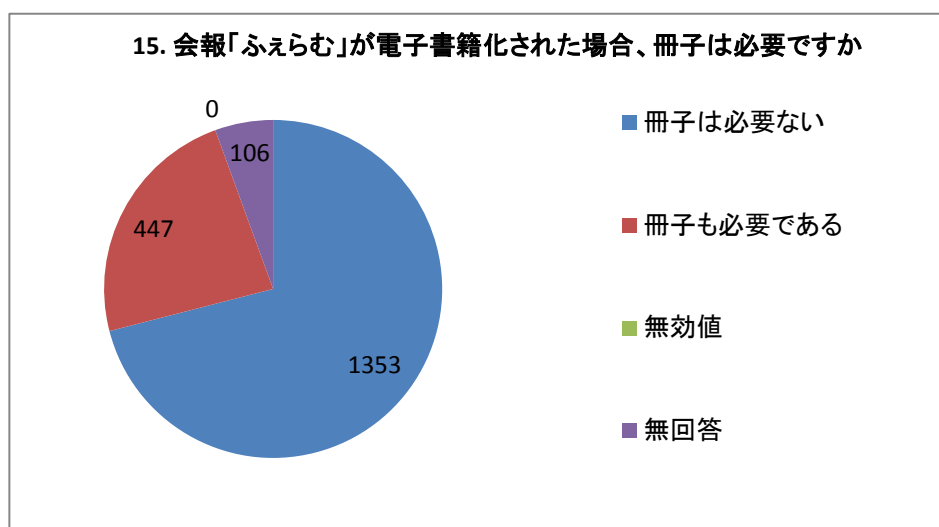


単一回答

15. 会報「ふえらむ」が電子書籍化された場合、冊子は必要ですか

選択肢	回答数	
冊子はいらない	1353	70.99%
冊子も必要である	447	23.45%
無効値	0	0.00%
無回答	106	5.56%
合計	1906	100.00%

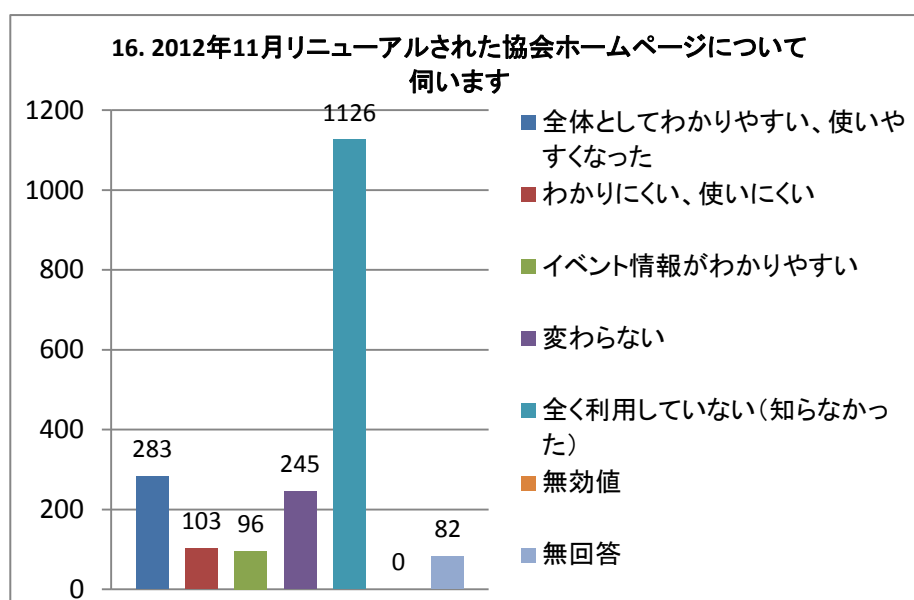
単一回答



16. 2012年11月リニューアルされた協会ホームページについて伺います

選択肢	回答数	
全体としてわかりやすい、使いやすくなった	283	14.85%
わかりにくい、使いにくい	103	5.40%
イベント情報がわかりやすい	96	5.04%
変わらない	245	12.85%
全く利用していない(知らなかった)	1126	59.08%
無効値	0	0.00%
無回答	82	4.30%
回答者数	1906	

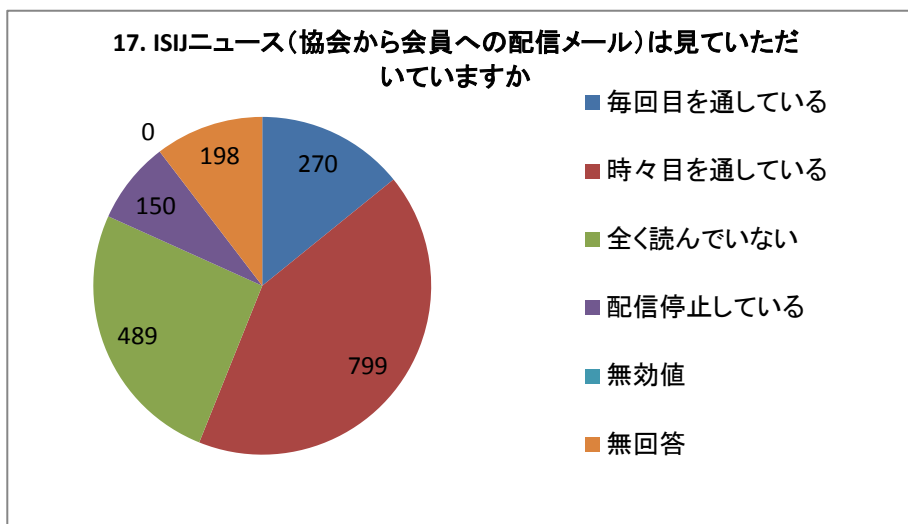
複数回答



17. ISIJニュース（協会から会員への配信メール）は見ていただいていますか

選択肢	回答数	
毎回目を通して いる	270	14.17%
時々目を通して いる	799	41.92%
全く読んでいない	489	25.66%
配信停止している	150	7.87%
無効値	0	0.00%
無回答	198	10.39%
合計	1906	100.00%

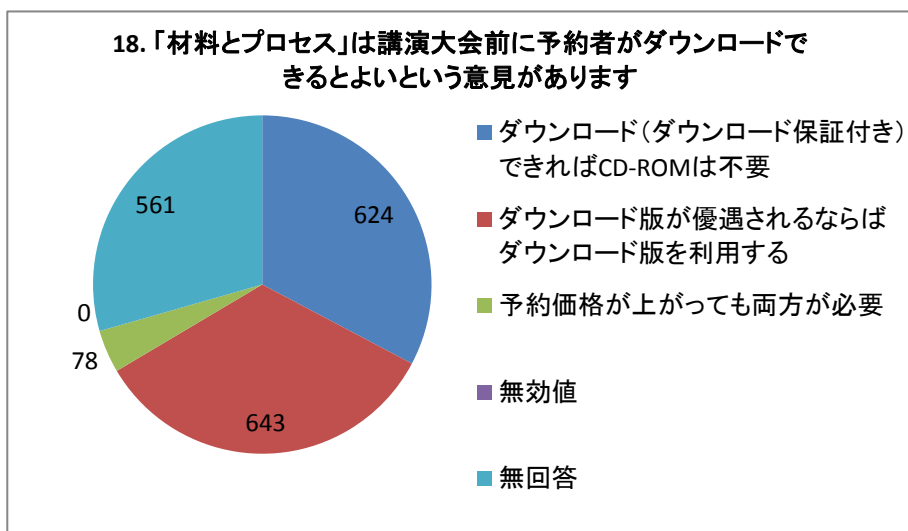
単一回答



18. 「材料とプロセス」は講演大会前に予約者がダウンロードできるとよいという意見があります

選択肢	回答数	
ダウンロード (ダウンロード 保証付き) でき ればCD-ROMは ダウンロード版 が優遇されるな らばダウンロー ド版を利用する	624	32.74%
予約価格が上 がっても両方が	643	33.74%
無効値	0	0.00%
無回答	561	29.43%
合計	1906	100.00%

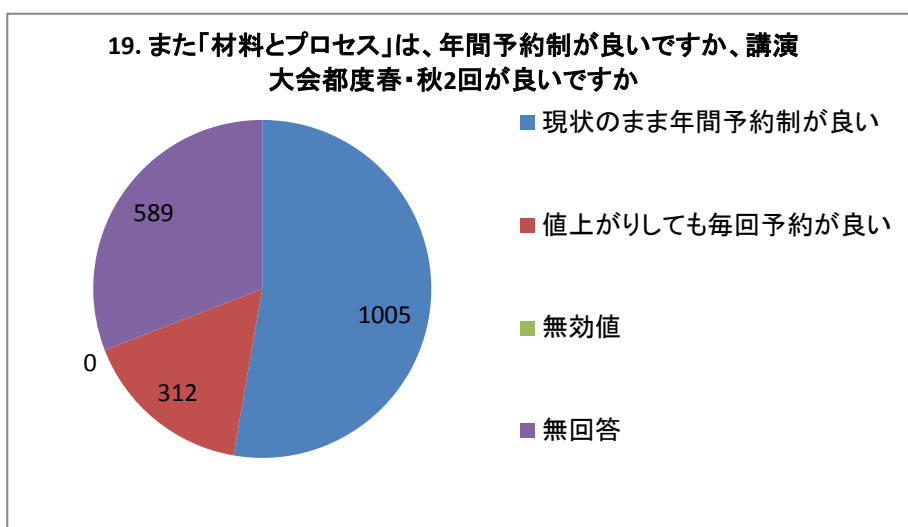
単一回答



19. また「材料とプロセス」は、年間予約制が良いですか、講演大会都度春・秋2回が良いですか

選択肢	回答数	
現状のまま年間予約制が良い	1005	52.73%
値上がりしても毎回予約が良い	312	16.37%
無効値	0	0.00%
無回答	589	30.90%
合計	1906	100.00%

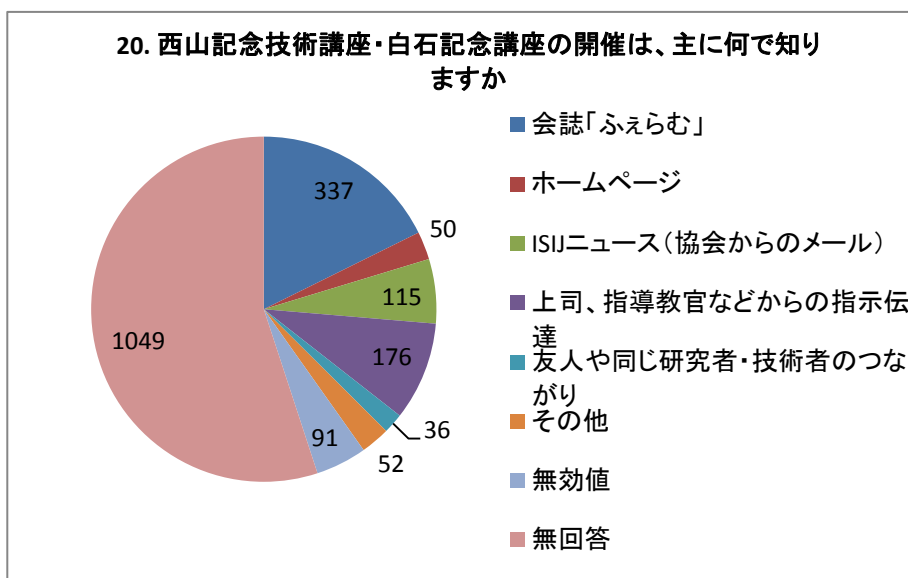
単一回答



20. 西山記念技術講座・白石記念講座の開催は、主に何で知りますか

選択肢	回答数	
会誌「ふえらむ」	337	17.68%
ホームページ	50	2.62%
ISIJニュース(協会からのメール)	115	6.03%
上司、指導教官などからの指示	176	9.23%
友人や同じ研究者・技術者のつながり	36	1.89%
その他	52	2.73%
無効値	91	4.77%
無回答	1049	55.04%
合計	1906	100.00%

単一回答

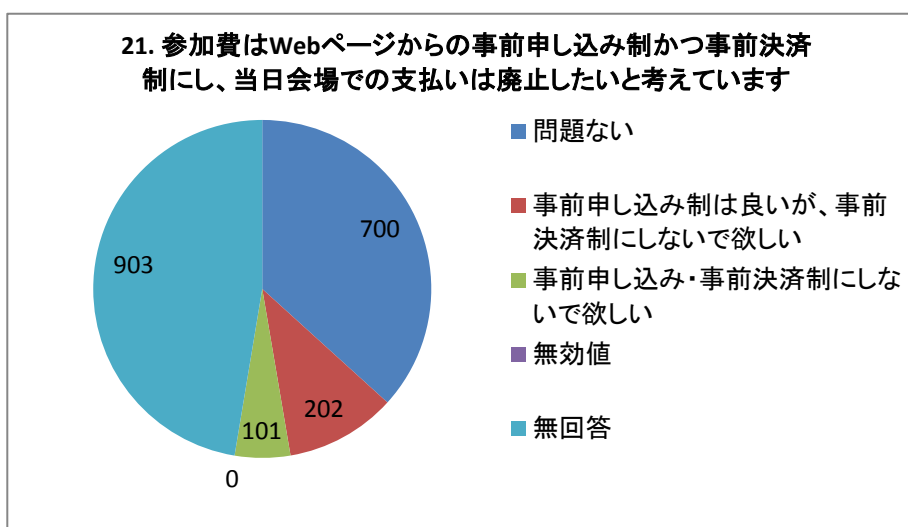


会員向けアンケート最終集計(全1906名)

21. 参加費はWebページからの事前申し込み制かつ事前決済制にし、当日会場での支払いは廃止したいと考えています

選択肢	回答数	
問題ない	700	36.73%
事前申し込み制は良いが、事前決済制にしないで欲しい	202	10.60%
事前申し込み・事前決済制にしないで欲しい	101	5.30%
無効値	0	0.00%
無回答	903	47.38%
合計	1906	100.00%

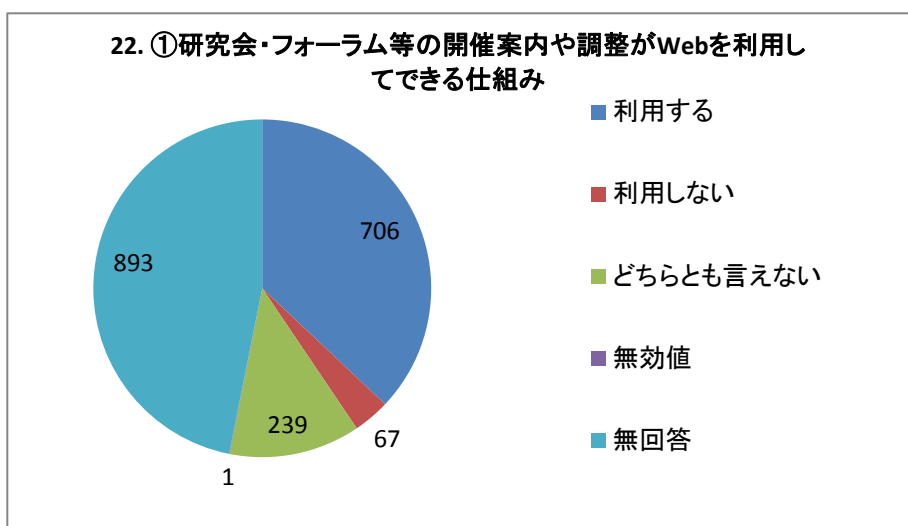
単一回答



22. ①研究会・フォーラム等の開催案内や調整がWebを利用してできる仕組み

選択肢	回答数	
利用する	706	37.04%
利用しない	67	3.52%
どちらとも言えない	239	12.54%
無効値	1	0.05%
無回答	893	46.85%
合計	1906	100.00%

単一回答

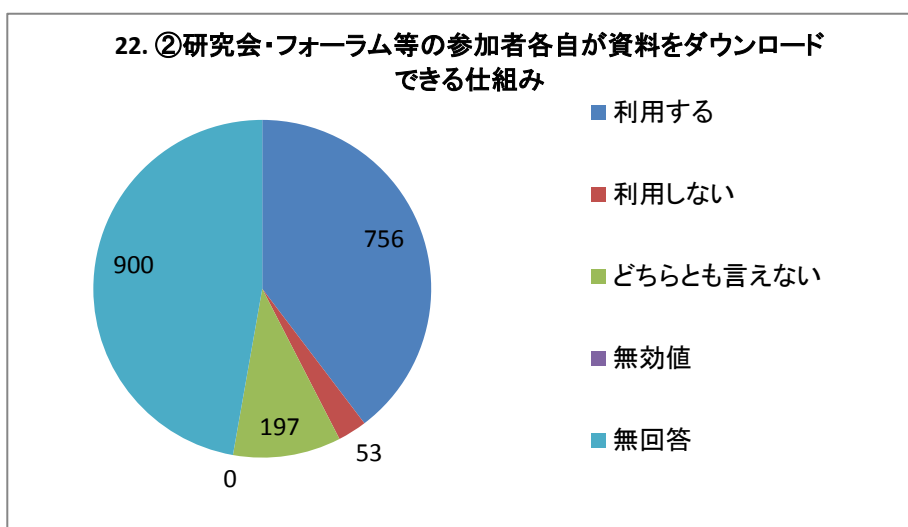




22. ②研究会・フォーラム等の参加者各自が資料をダウンロードできる仕組み

選択肢	回答数	割合
利用する	756	39.66%
利用しない	53	2.78%
どちらとも言えない	197	10.34%
無効値	0	0.00%
無回答	900	47.22%
合計	1906	100.00%

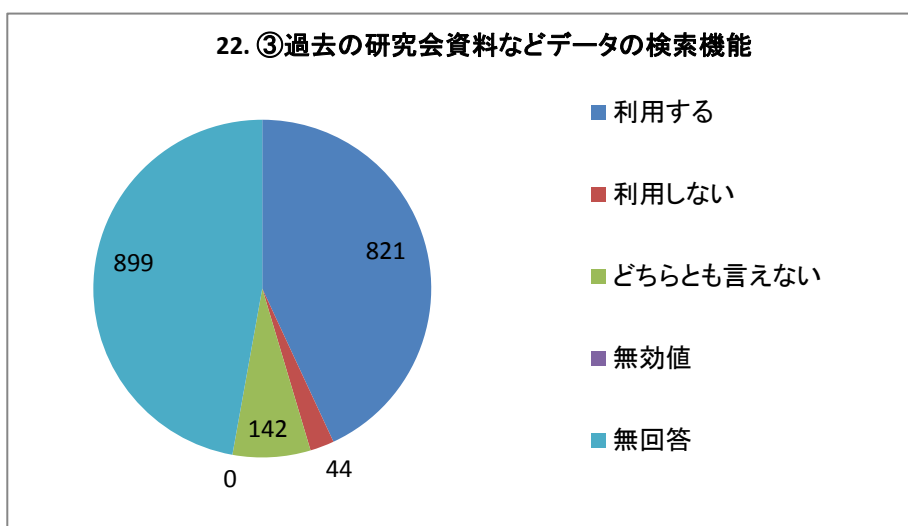
単一回答



22. ③過去の研究会資料などデータの検索機能

選択肢	回答数	割合
利用する	821	43.07%
利用しない	44	2.31%
どちらとも言えない	142	7.45%
無効値	0	0.00%
無回答	899	47.17%
合計	1906	100.00%

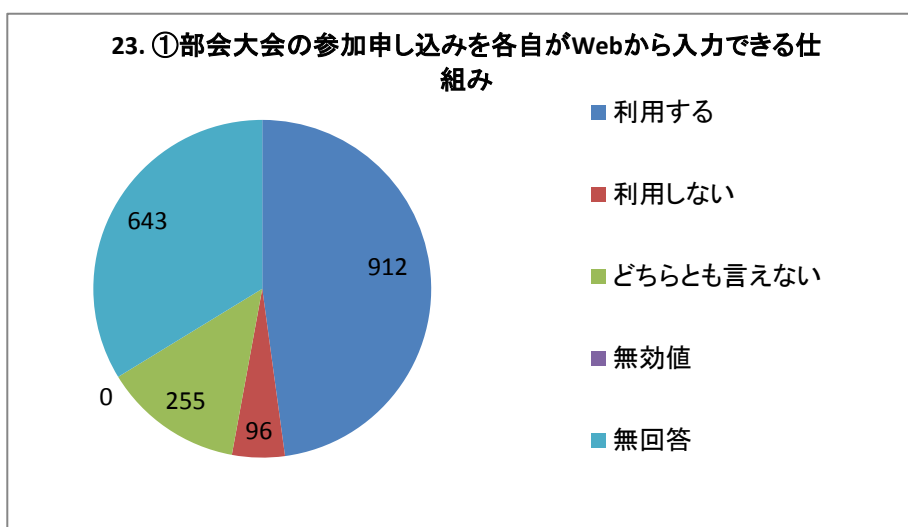
単一回答



23. ①部会大会の参加申し込みを各自がWebから入力できる仕組み

選択肢	回答数	割合
利用する	912	47.85%
利用しない	96	5.04%
どちらとも言えない	255	13.38%
無効値	0	0.00%
無回答	643	33.74%
合計	1906	100.00%

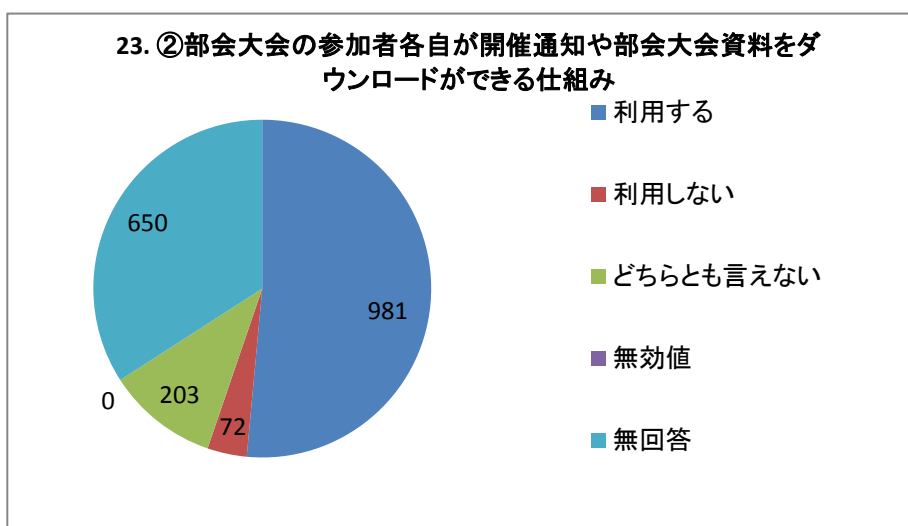
単一回答



23. ②部会大会の参加者各自が開催通知や部会大会資料をダウンロードができる仕組み

選択肢	回答数	割合
利用する	981	51.47%
利用しない	72	3.78%
どちらとも言えない	203	10.65%
無効値	0	0.00%
無回答	650	34.10%
合計	1906	100.00%

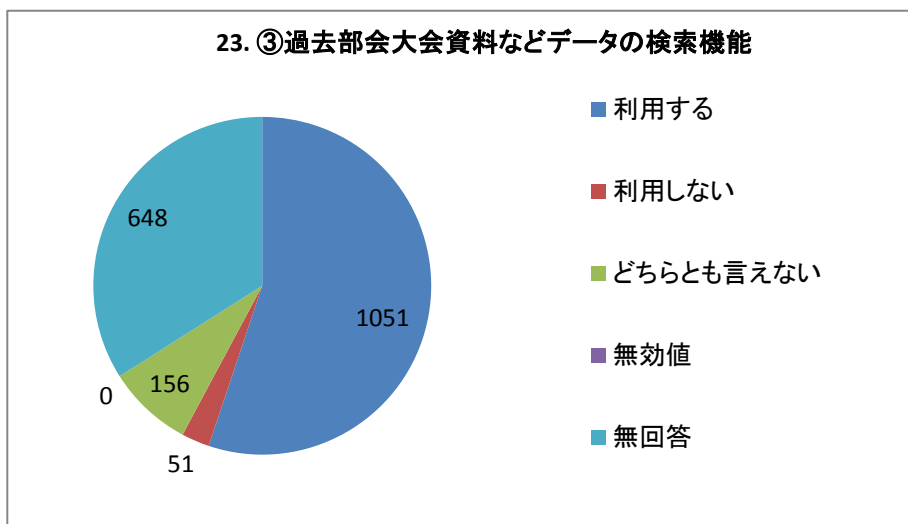
単一回答



23. ③過去部会大会資料などデータの検索機能

選択肢	回答数	
利用する	1051	55.14%
利用しない	51	2.68%
どちらとも言えない	156	8.18%
無効値	0	0.00%
無回答	648	34.00%
合計	1906	100.00%

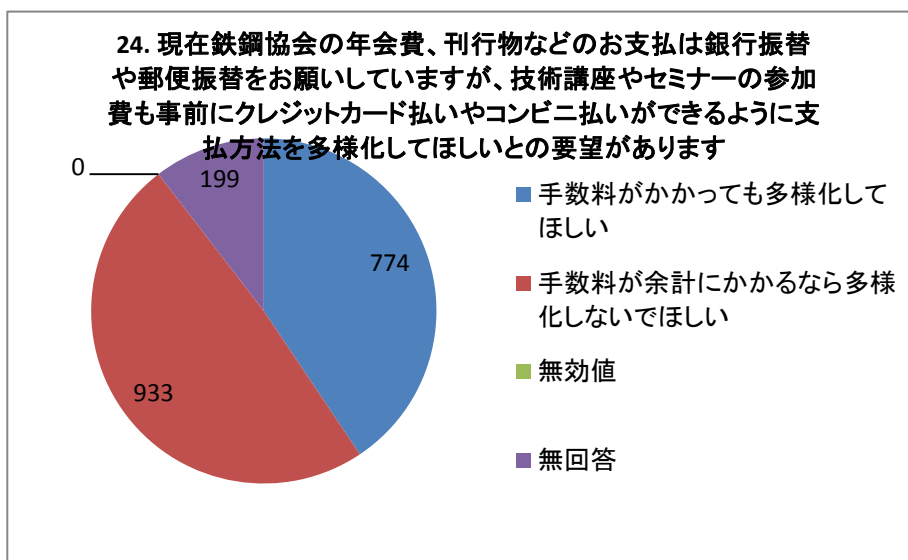
単一回答



24. 現在鉄鋼協会の年会費、刊行物などのお支払は銀行振替や郵便振替をお願いしていますが、技術講座やセミナーの参加費も事前にクレジットカード払いやコンビニ払いができるように支払方法を多様

選択肢	回答数	
手数料がかかっても多様化してほしい	774	40.61%
手数料が余計にかかるなら多様化しないでほしい	933	48.95%
無効値	0	0.00%
無回答	199	10.44%
合計	1906	100.00%

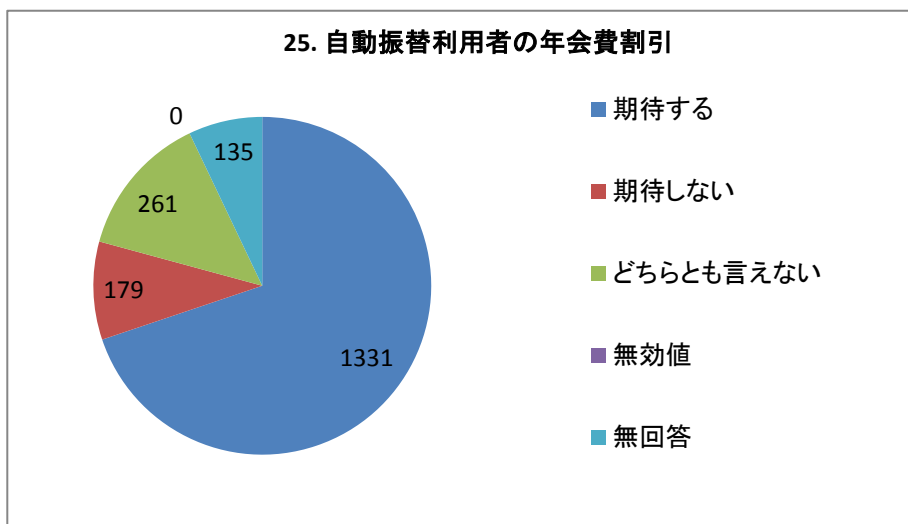
単一回答



25. 自動振替利用者の年会費割引

選択肢	回答数	
期待する	1331	69.83%
期待しない	179	9.39%
どちらとも言えない	261	13.69%
無効値	0	0.00%
無回答	135	7.08%
合計	1906	100.00%

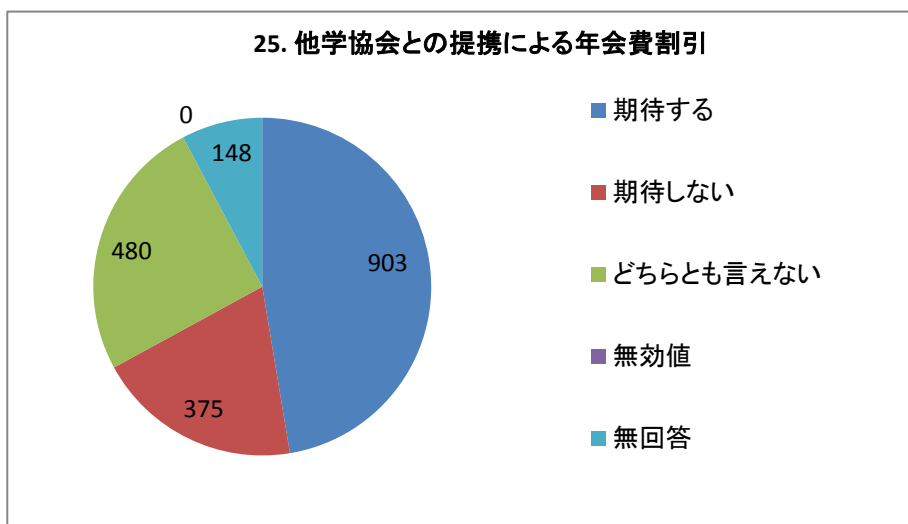
単一回答



25. 他学協会との提携による年会費割引

選択肢	回答数	
期待する	903	47.38%
期待しない	375	19.67%
どちらとも言えない	480	25.18%
無効値	0	0.00%
無回答	148	7.76%
合計	1906	100.00%

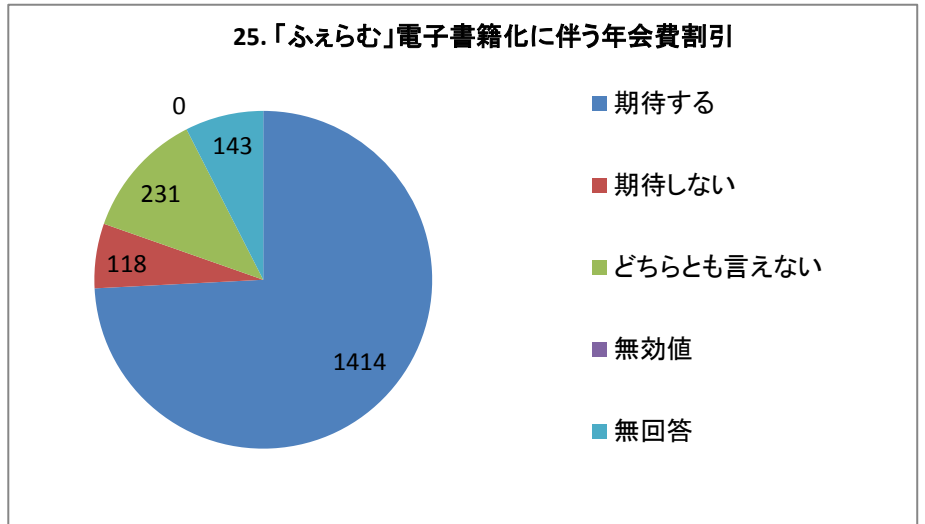
単一回答



25. 「ふえらむ」電子書籍化に伴う年会費割引

選択肢	回答数	
期待する	1414	74.19%
期待しない	118	6.19%
どちらとも言えない	231	12.12%
無効値	0	0.00%
無回答	143	7.50%
合計	1906	100.00%

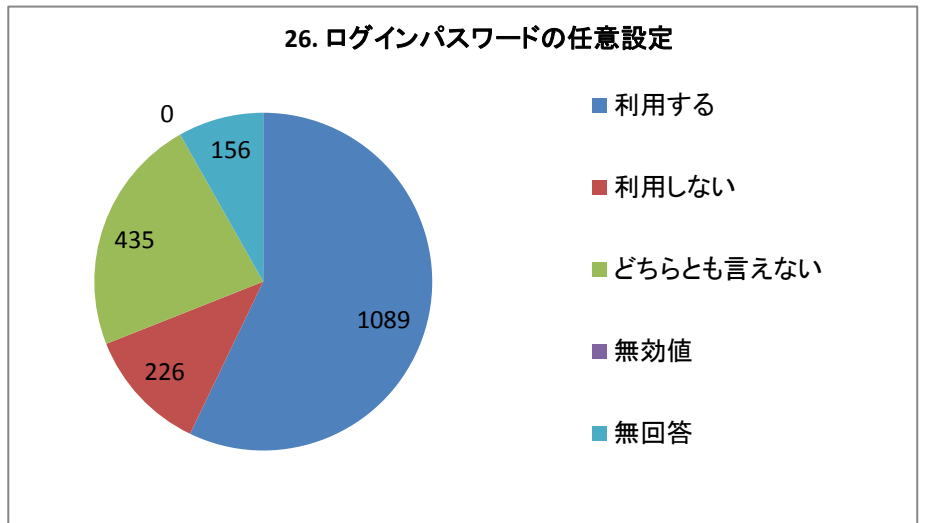
単一回答



26. ログインパスワードの任意設定

選択肢	回答数	
利用する	1089	57.14%
利用しない	226	11.86%
どちらとも言えない	435	22.82%
無効値	0	0.00%
無回答	156	8.18%
合計	1906	100.00%

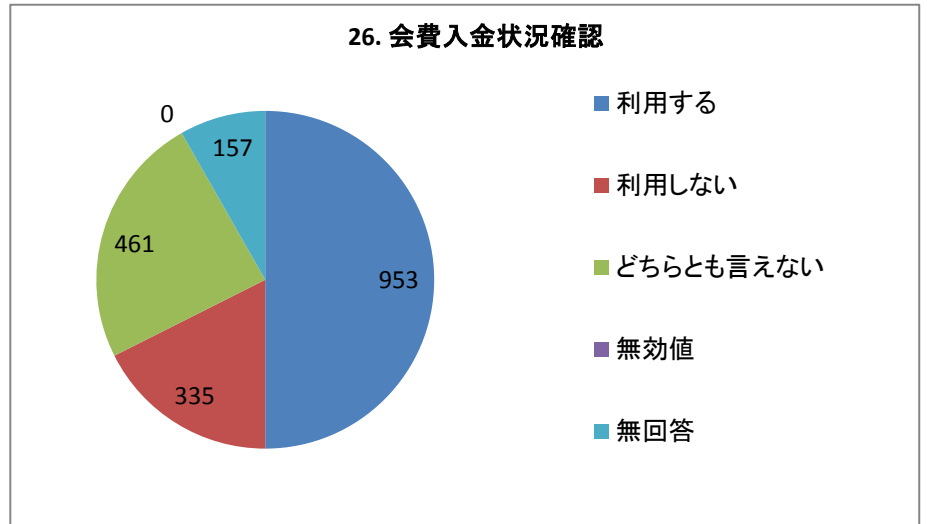
単一回答



26. 会費入金状況確認

選択肢	回答数	
利用する	953	50.00%
利用しない	335	17.58%
どちらとも言えない	461	24.19%
無効値	0	0.00%
無回答	157	8.24%
合計	1906	100.00%

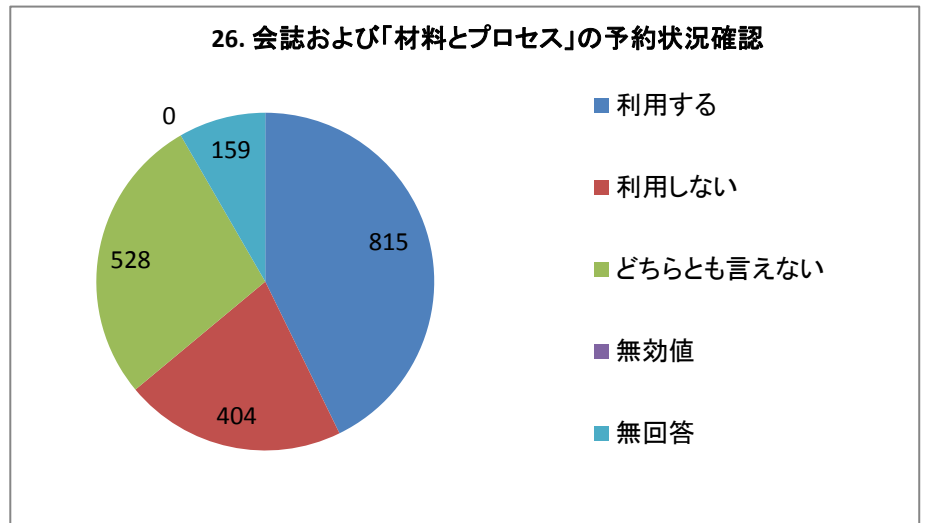
単一回答



26. 会誌および「材料とプロセス」の予約状況確認

選択肢	回答数	
利用する	815	42.76%
利用しない	404	21.20%
どちらとも言えない	528	27.70%
無効値	0	0.00%
無回答	159	8.34%
合計	1906	100.00%

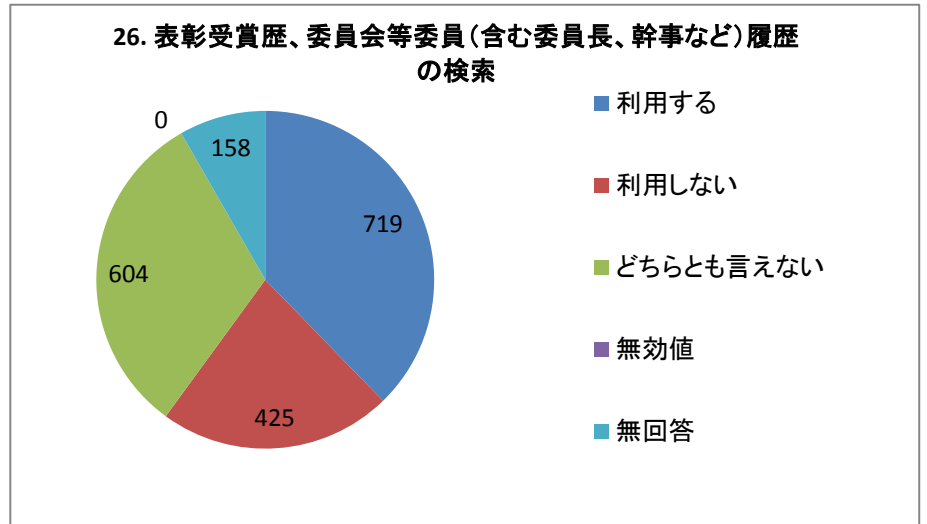
単一回答



26. 表彰受賞歴、委員会等委員（含む委員長、幹事など）履歴の検索

選択肢	回答数	
利用する	719	37.72%
利用しない	425	22.30%
どちらとも言えない	604	31.69%
無効値	0	0.00%
無回答	158	8.29%
合計	1906	100.00%

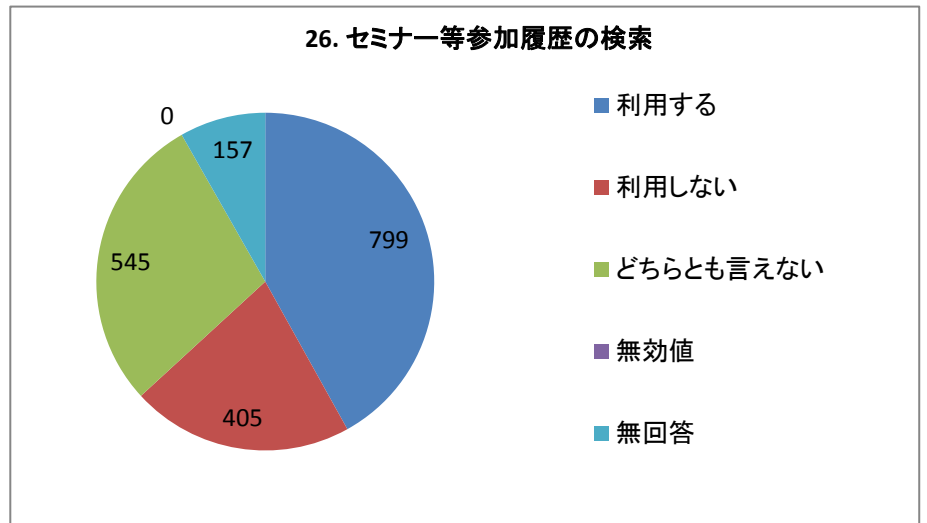
単一回答



26. セミナー等参加履歴の検索

選択肢	回答数	
利用する	799	41.92%
利用しない	405	21.25%
どちらとも言えない	545	28.59%
無効値	0	0.00%
無回答	157	8.24%
合計	1906	100.00%

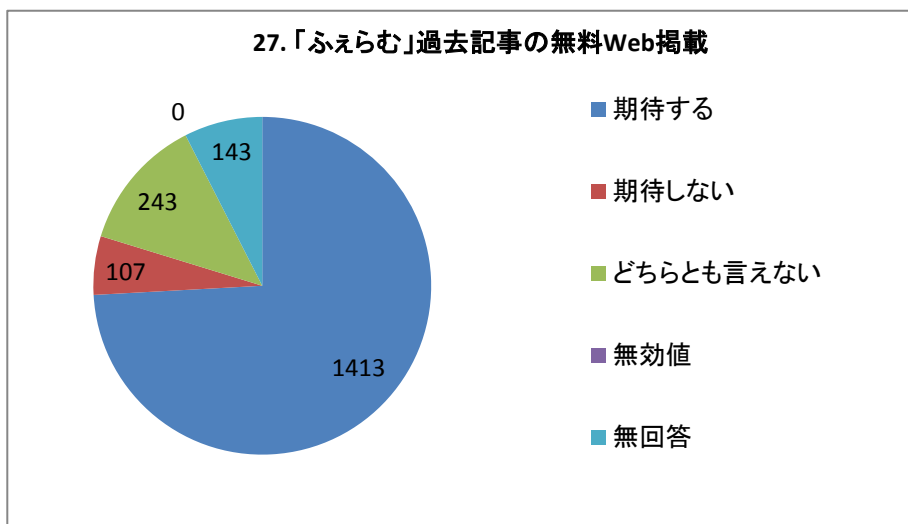
単一回答



27. 「ふえらむ」過去記事の無料Web掲載

選択肢	回答数	
期待する	1413	74.13%
期待しない	107	5.61%
どちらとも言えない	243	12.75%
無効値	0	0.00%
無回答	143	7.50%
合計	1906	100.00%

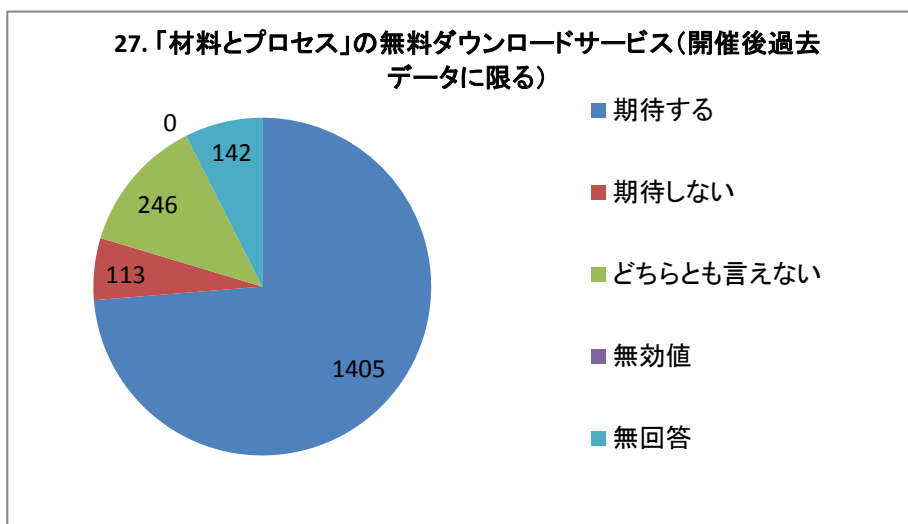
単一回答



27. 「材料とプロセス」の無料ダウンロードサービス（開催後過去データに限る）

選択肢	回答数	
期待する	1405	73.71%
期待しない	113	5.93%
どちらとも言えない	246	12.91%
無効値	0	0.00%
無回答	142	7.45%
合計	1906	100.00%

単一回答

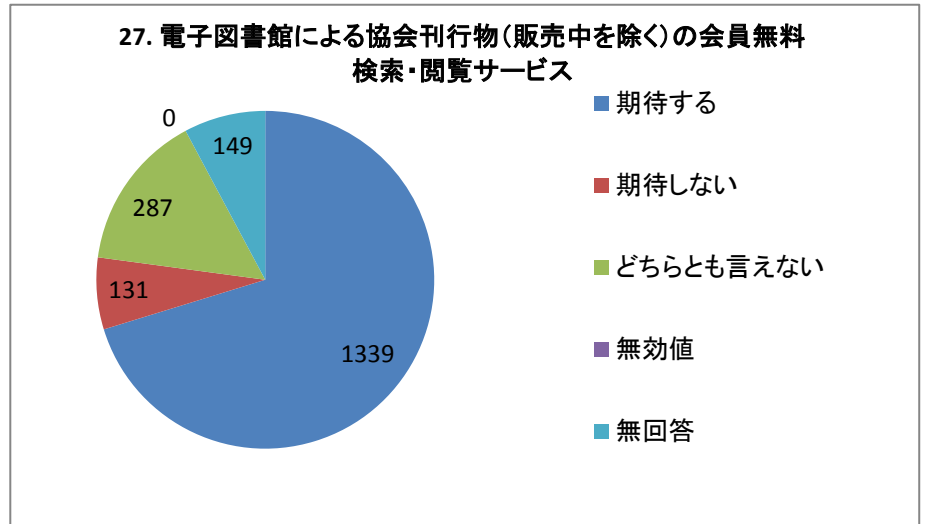




27. 電子図書館による協会刊行物（販売中を除く）の会員無料検索・閲覧サービス

選択肢	回答数	割合
期待する	1339	70.25%
期待しない	131	6.87%
どちらとも言えない	287	15.06%
無効値	0	0.00%
無回答	149	7.82%
合計	1906	100.00%

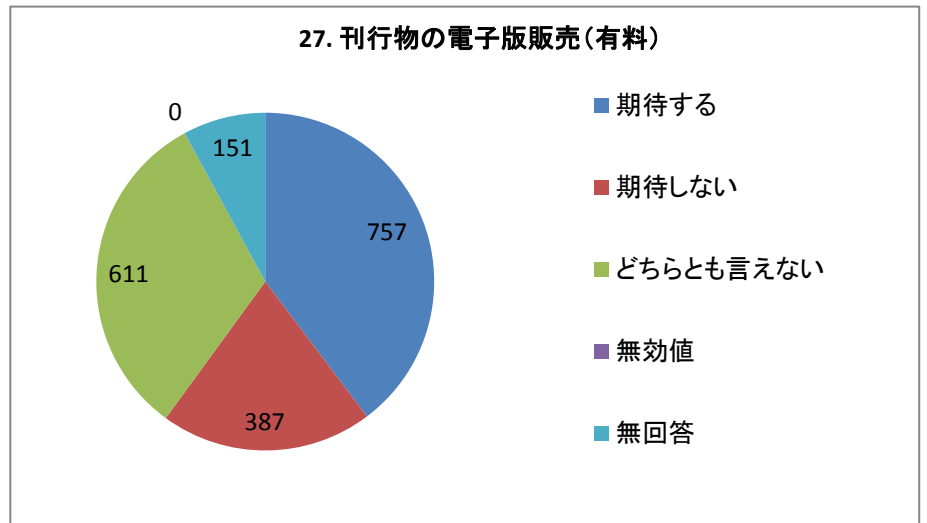
単一回答



27. 刊行物の電子版販売（有料）

選択肢	回答数	割合
期待する	757	39.72%
期待しない	387	20.30%
どちらとも言えない	611	32.06%
無効値	0	0.00%
無回答	151	7.92%
合計	1906	100.00%

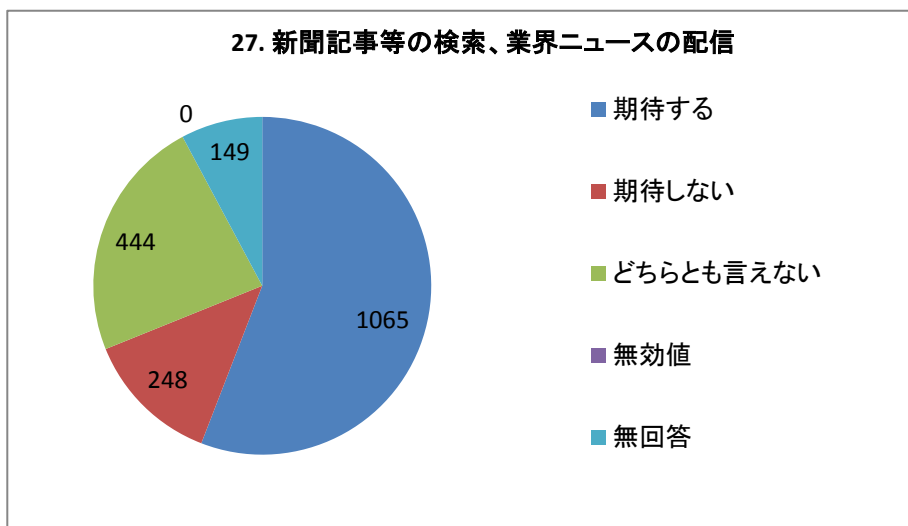
単一回答



27. 新聞記事等の検索、業界ニュースの配信

選択肢	回答数	
期待する	1065	55.88%
期待しない	248	13.01%
どちらとも言えない	444	23.29%
無効値	0	0.00%
無回答	149	7.82%
合計	1906	100.00%

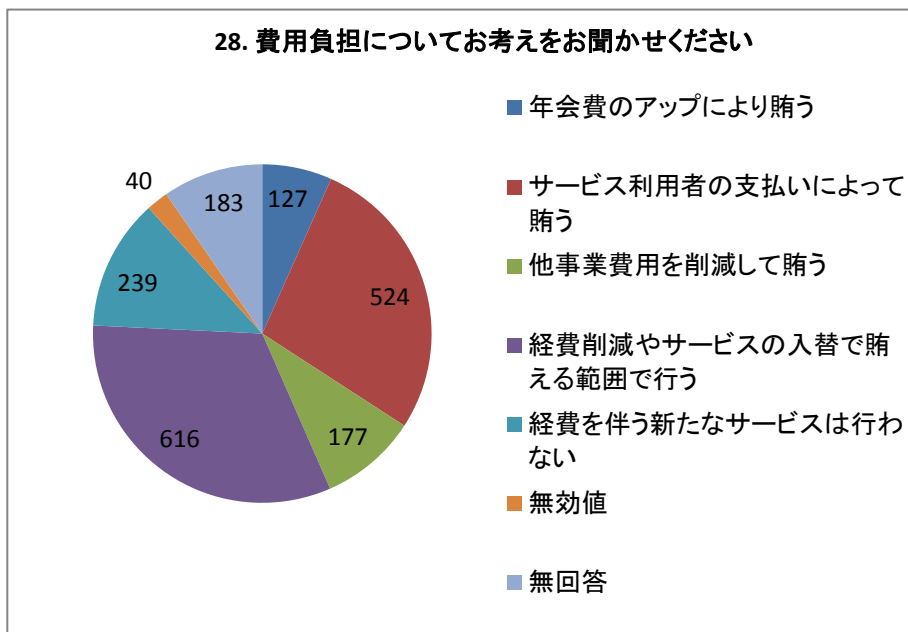
単一回答



28. 費用負担についてお考えをお聞かせください

選択肢	回答数	
年会費のアップにより賄う	127	6.66%
サービス利用者の支払いによって賄う	524	27.49%
他事業費用を削減して賄う	177	9.29%
経費削減やサービスの入替で賄える範囲で行う	616	32.32%
経費を伴う新たなサービスは行わない	239	12.54%
無効値	40	2.10%
無回答	183	9.60%
合計	1906	100.00%

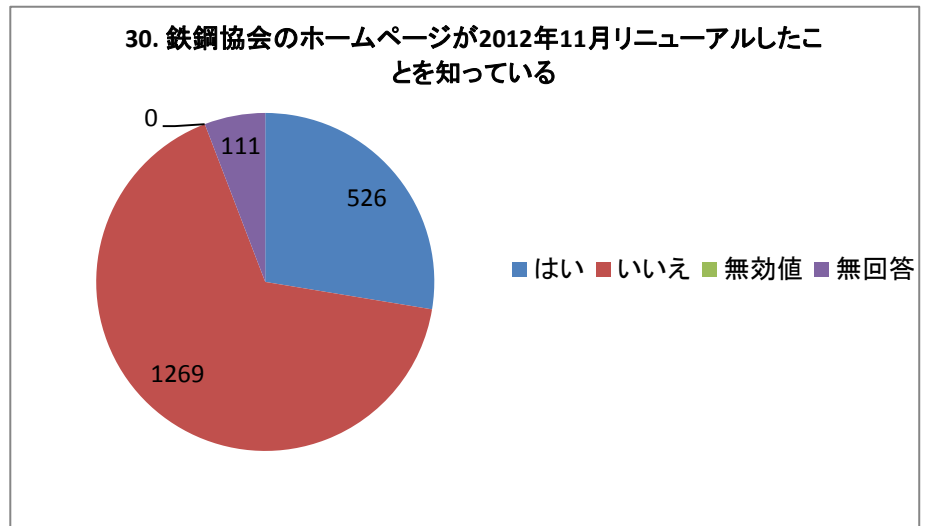
単一回答



30. 鉄鋼協会のホームページが2012年11月リニューアルしたことを知っている

選択肢	回答数	
はい	526	27.60%
いいえ	1269	66.58%
無効値	0	0.00%
無回答	111	5.82%
合計	1906	100.00%

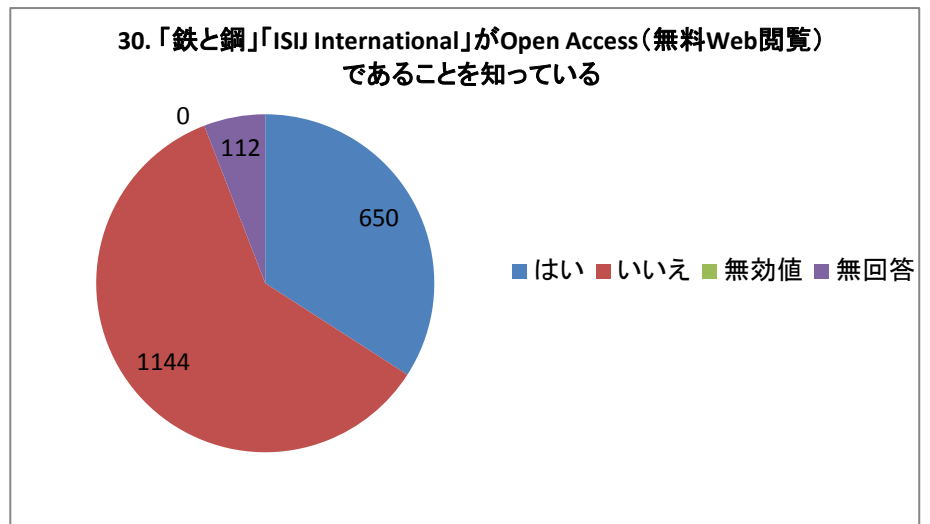
単一回答



30. 「鉄と鋼」「ISIJ International」がOpen Access（無料Web閲覧）であることを知っている

選択肢	回答数	
はい	650	34.10%
いいえ	1144	60.02%
無効値	0	0.00%
無回答	112	5.88%
合計	1906	100.00%

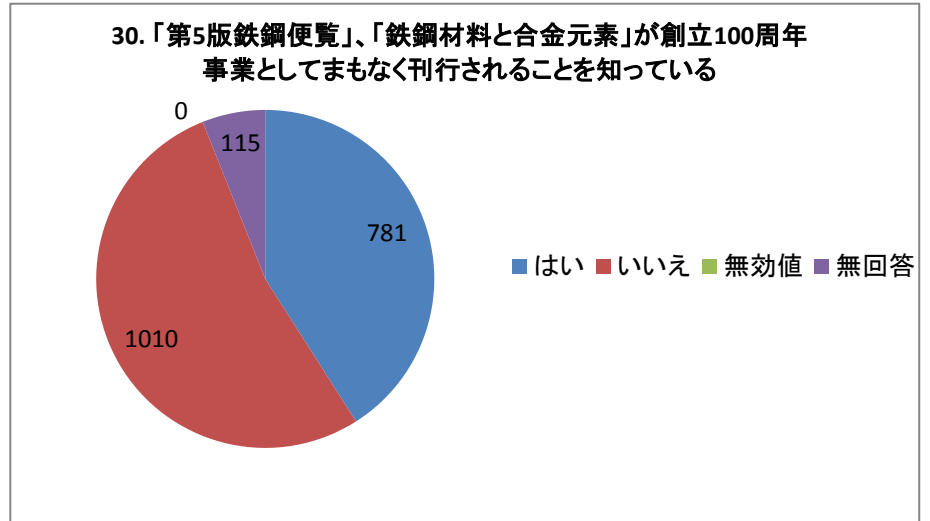
単一回答



30. 「第5版鉄鋼便覧」、「鉄鋼材料と合金元素」が創立100周年事業としてまもなく刊行されることを知っている

選択肢	回答数	
はい	781	40.98%
いいえ	1010	52.99%
無効値	0	0.00%
無回答	115	6.03%
合計	1906	100.00%

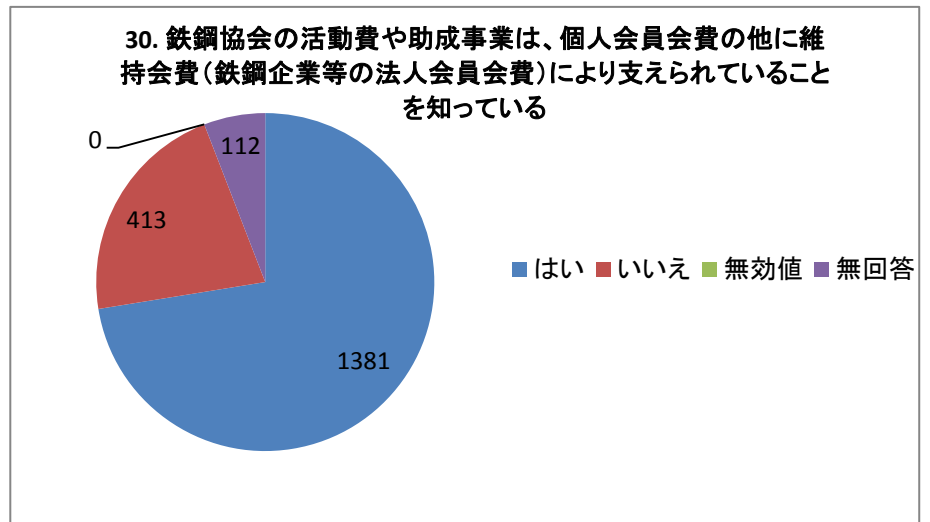
単一回答



30. 鉄鋼協会の活動費や助成事業は、個人会員会費の他に維持会費(鉄鋼企業等の法人会員会費)により支えられていることを知っている

選択肢	回答数	
はい	1381	72.46%
いいえ	413	21.67%
無効値	0	0.00%
無回答	112	5.88%
合計	1906	100.00%

単一回答



会員向けアンケート最終集計(全1906名)

30. 会報「ふえらむ」を読んでいる

選択肢	回答数	
はい	1367	71.72%
いいえ	423	22.19%
無効値	0	0.00%
無回答	116	6.09%
合計	1906	100.00%

単一回答

