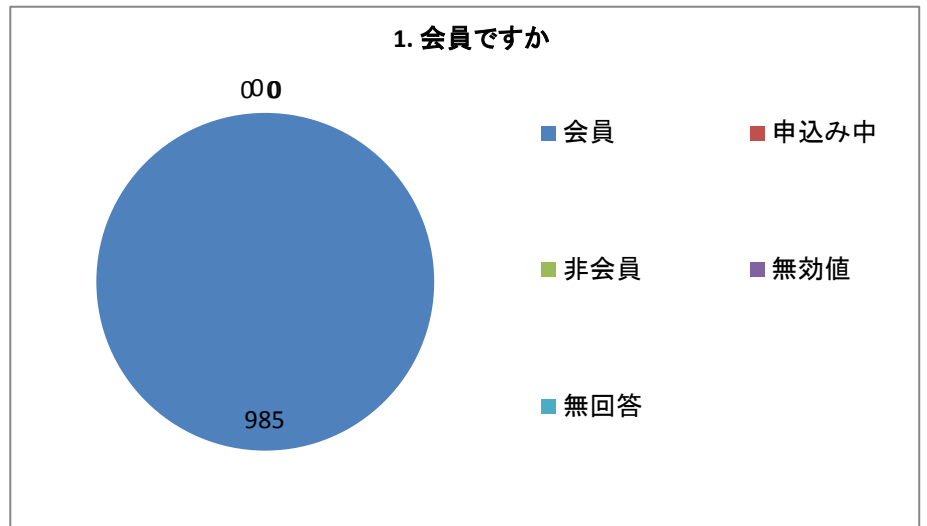


技術部会アンケート(会員985名)

1. 会員ですか

選択肢	回答数	
会員	985	100.00%
申込み中	0	0.00%
非会員	0	0.00%
無効値	0	0.00%
無回答	0	0.00%
合計	985	100.00%

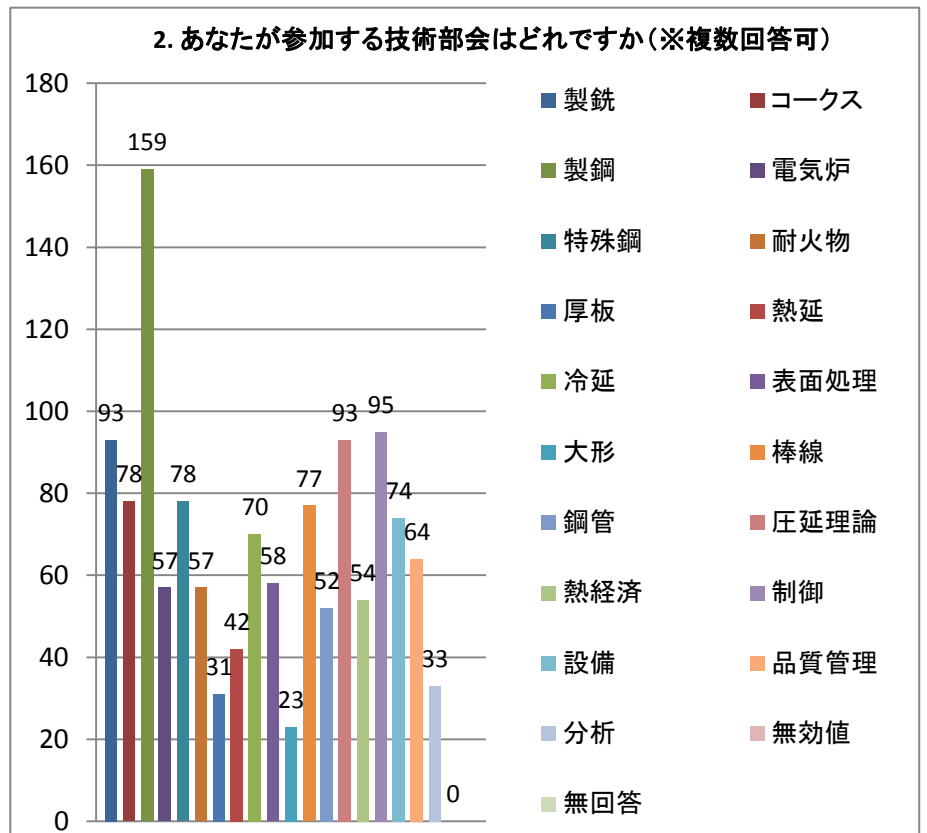
単一回答



2. あなたが参加する技術部会はどれですか (※複数回答可)

選択肢	回答数	
製鉄	93	9.44%
コークス	78	7.92%
製鋼	159	16.14%
電気炉	57	5.79%
特殊鋼	78	7.92%
耐火物	57	5.79%
厚板	31	3.15%
熱延	42	4.26%
冷延	70	7.11%
表面処理	58	5.89%
大形	23	2.34%
棒線	77	7.82%
鋼管	52	5.28%
圧延理論	93	9.44%
熱経済	54	5.48%
制御	95	9.64%
設備	74	7.51%
品質管理	64	6.50%
分析	33	3.35%
無効値	0	0.00%
無回答		7.48%
回答者数	985	

複数回答

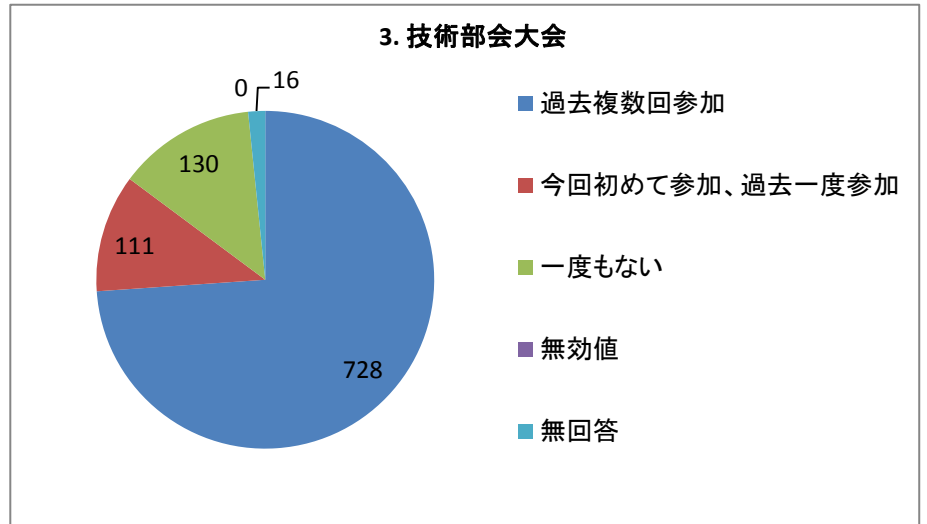


技術部会アンケート(会員985名)

3. 技術部会大会

選択肢	回答数	
過去複数回参加	728	73.91%
今回初めて参加、過去一度参加	111	11.27%
一度もない	130	13.20%
無効値	0	0.00%
無回答	16	1.62%
合計	985	100.00%

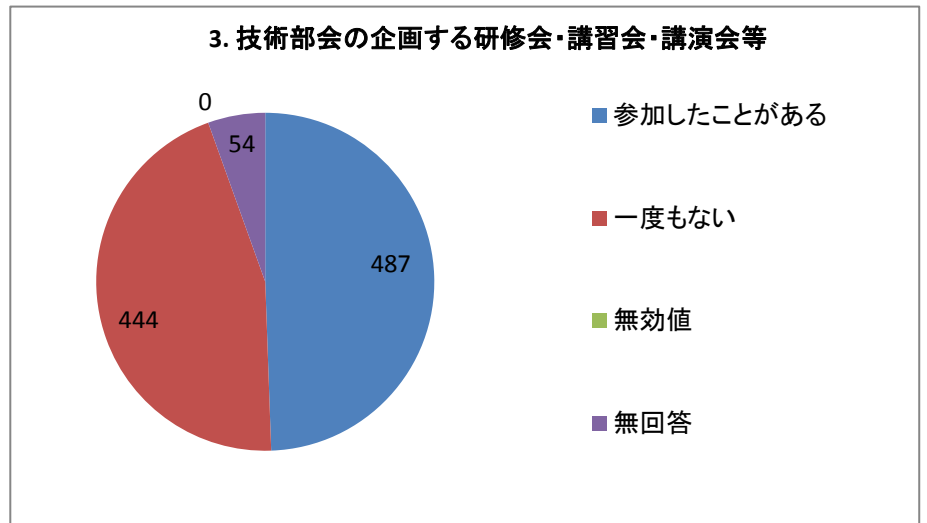
単一回答



3. 技術部会の企画する研修会・講習会・講演会等

選択肢	回答数	
参加したことがある	487	49.44%
一度もない	444	45.08%
無効値	0	0.00%
無回答	54	5.48%
合計	985	100.00%

単一回答

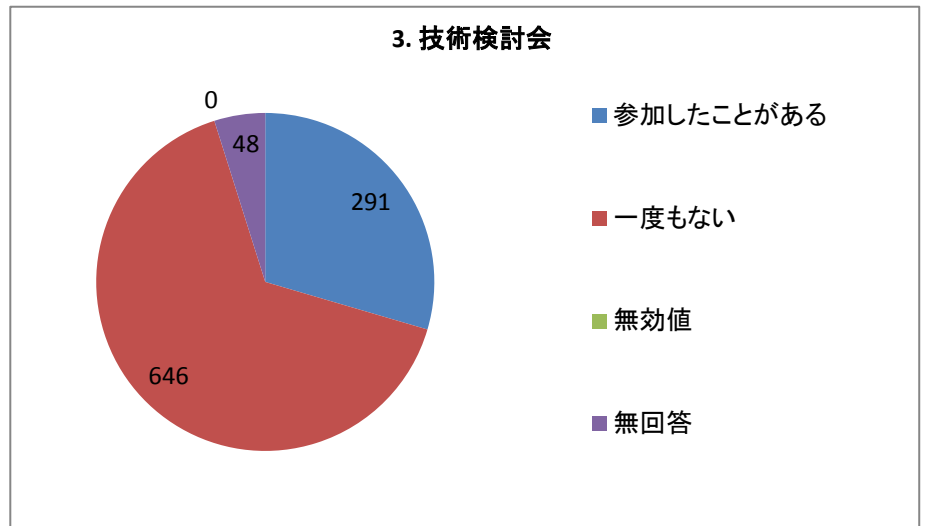


技術部会アンケート(会員985名)

3. 技術検討会

選択肢	回答数
参加したことがある	291 29.54%
一度もない	646 65.58%
無効値	0 0.00%
無回答	48 4.87%
合計	985 100.00%

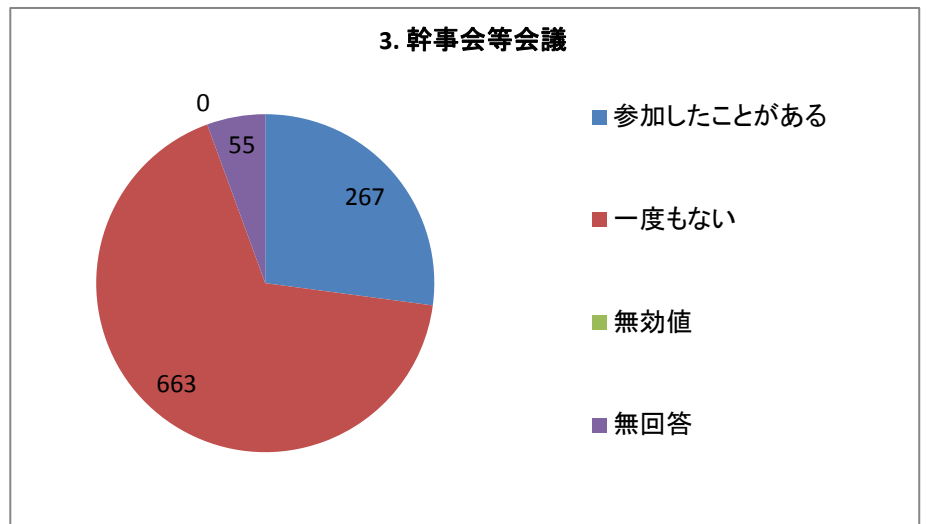
単一回答



3. 幹事会等会議

選択肢	回答数
参加したことがある	267 27.11%
一度もない	663 67.31%
無効値	0 0.00%
無回答	55 5.58%
合計	985 100.00%

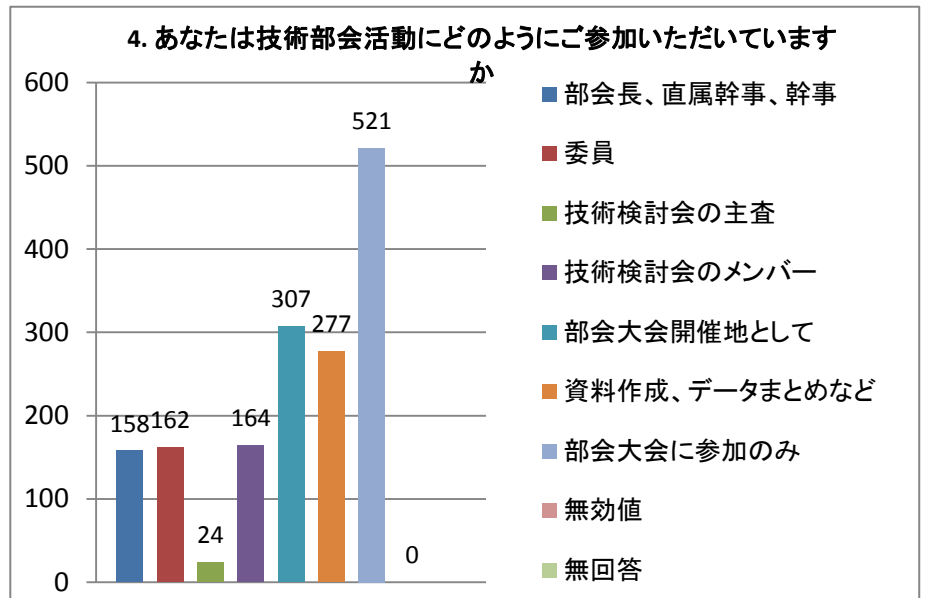
単一回答



技術部会アンケート(会員985名)

4. あなたは技術部会活動にどのようにご参加いただいていますか

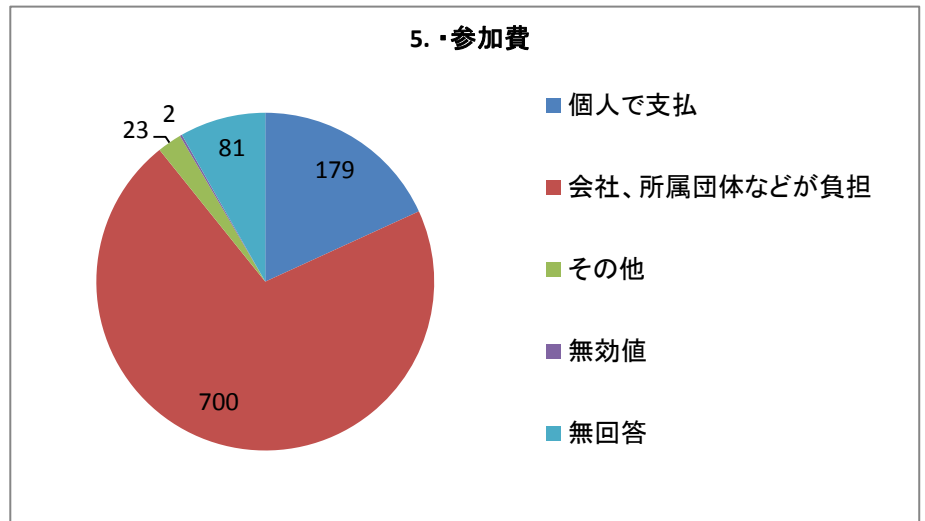
選択肢	回答数	割合
部会長、直属幹事、幹事	158	16.04%
委員	162	16.45%
技術検討会の主査	24	2.44%
技術検討会のメンバー	164	16.65%
部会大会開催地として	307	31.17%
資料作成、データまとめなど	277	28.12%
部会大会に参加のみ	521	52.89%
無効値	0	0.00%
無回答	0	0.00%
回答者数	985	



複数回答

5. ・参加費

選択肢	回答数	割合
個人で支払	179	18.17%
会社、所属団体などが負担	700	71.07%
その他	23	2.34%
無効値	2	0.20%
無回答	81	8.22%
合計	985	100.00%



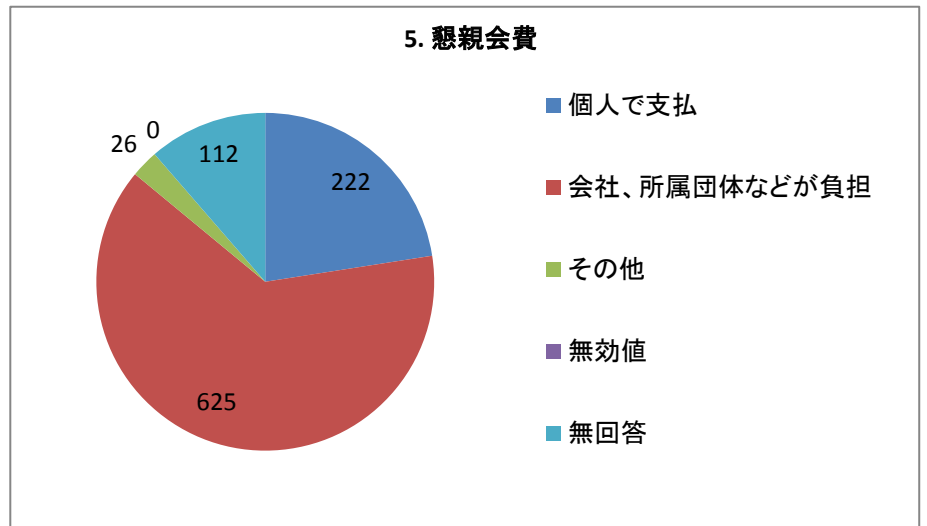
単一回答

技術部会アンケート(会員985名)

5. 懇親会費

選択肢	回答数	
個人で支払	222	22.54%
会社、所属団体 などが負担	625	63.45%
その他	26	2.64%
無効値	0	0.00%
無回答	112	11.37%
合計	985	100.00%

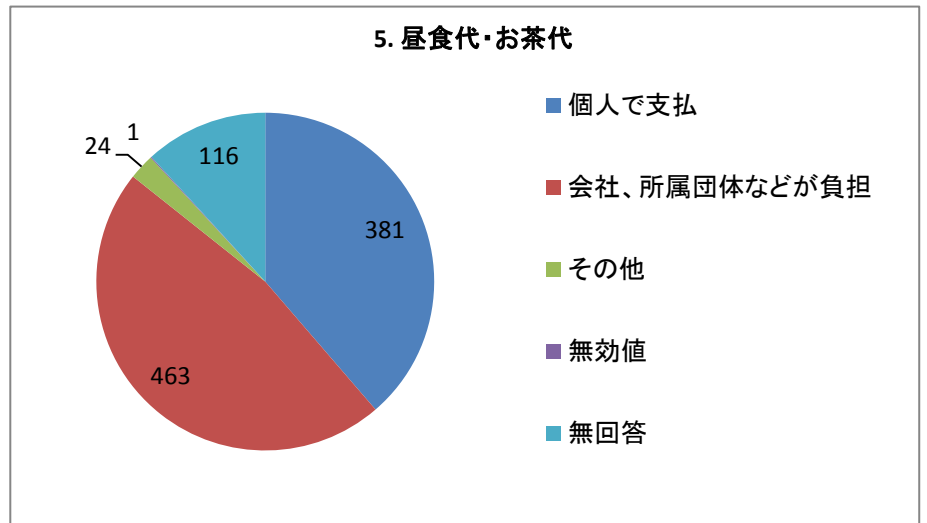
単一回答



5. 屋食代・お茶代

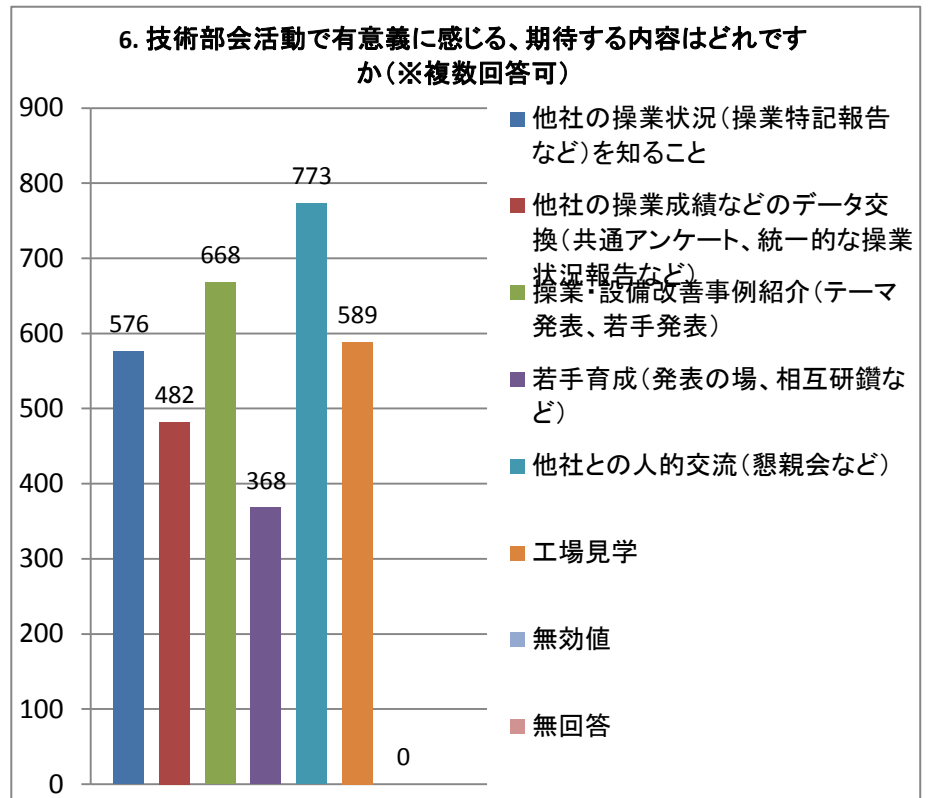
選択肢	回答数	
個人で支払	381	38.68%
会社、所属団体 などが負担	463	47.01%
その他	24	2.44%
無効値	1	0.10%
無回答	116	11.78%
合計	985	100.00%

単一回答



6. 技術部会活動で有意義に感じる、期待する内容はどれですか（※複数回答可）

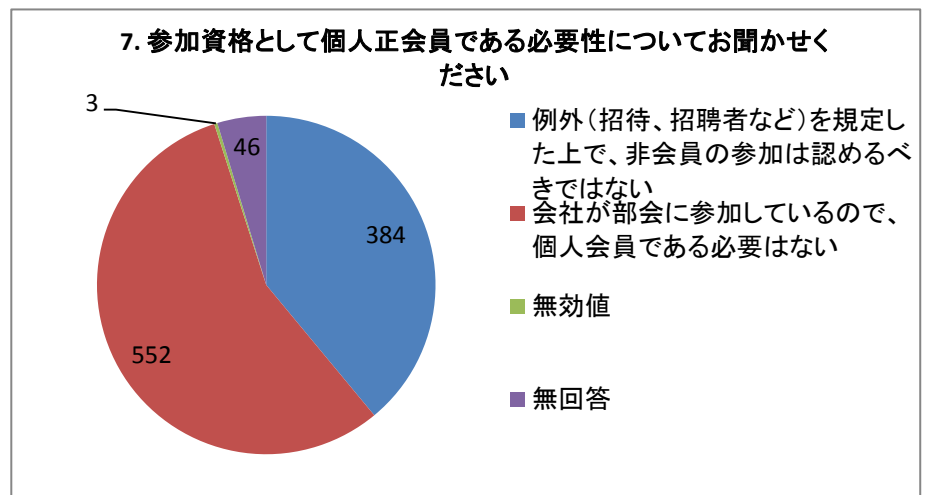
選択肢	回答数	割合
他社の操業状況（操業特記報告など）を知るこ	576	58.48%
他社の操業成績などのデータ交換（共通アンケート、統一的な操業状況報告など）	482	48.93%
操業・設備改善事例紹介（テーマ発表、若手発表）	668	67.82%
若手育成（発表の場、相互研鑽など）	368	37.36%
他社との人的交流（懇親会など）	773	78.48%
工場見学	589	59.80%
無効値	0	0.00%
無回答		
回答者数	985	



複数回答

7. 参加資格として個人正会員である必要性についてお聞かせください

選択肢	回答数	割合
例外（招待、招聘者など）を規定した上で、非会員の参加は認めべきではない	384	38.98%
会社が部会に参加しているので、個人会員である必要はない	552	56.04%
無効値	3	0.30%
無回答	46	4.67%
合計	985	100.00%

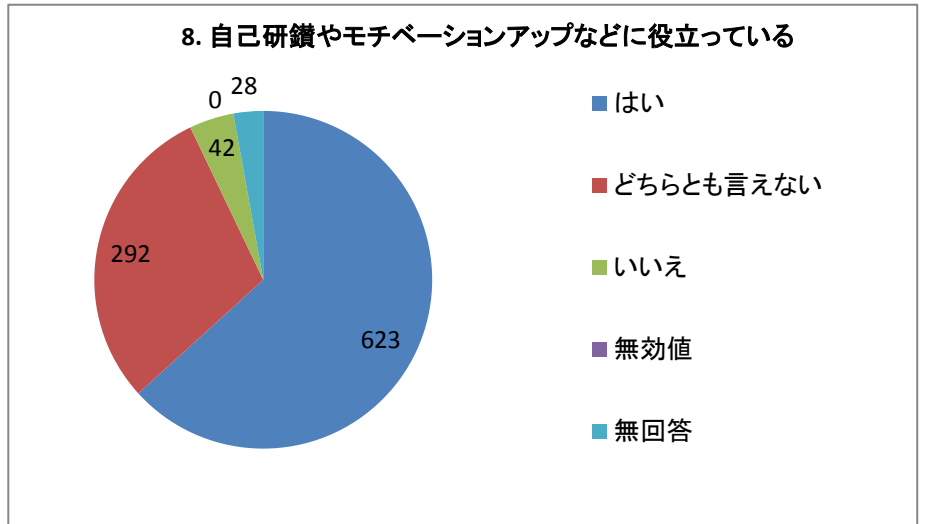


単一回答

8. 自己研鑽やモチベーションアップなどに役立っている

選択肢	回答数	割合
はい	623	63.25%
どちらとも言えない	292	29.64%
いいえ	42	4.26%
無効値	0	0.00%
無回答	28	2.84%
合計	985	100.00%

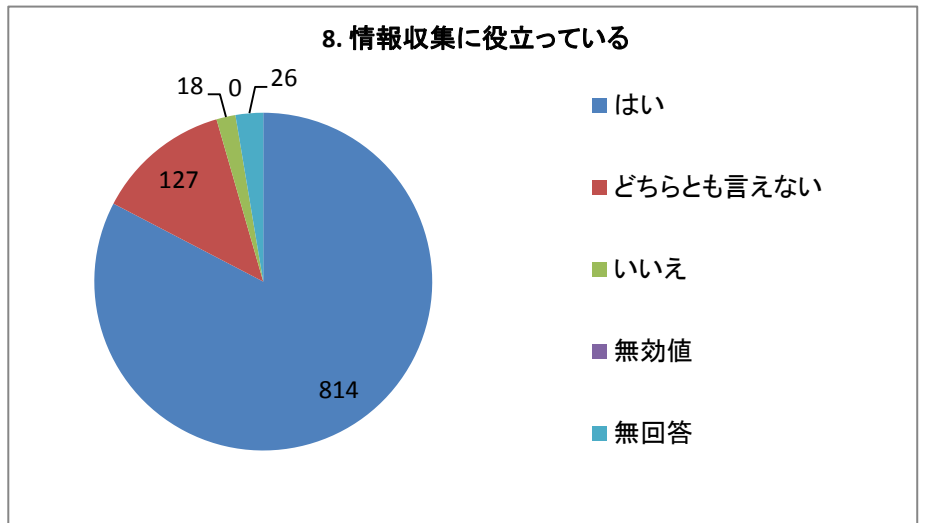
単一回答



8. 情報収集に役立っている

選択肢	回答数	割合
はい	814	82.64%
どちらとも言えない	127	12.89%
いいえ	18	1.83%
無効値	0	0.00%
無回答	26	2.64%
合計	985	100.00%

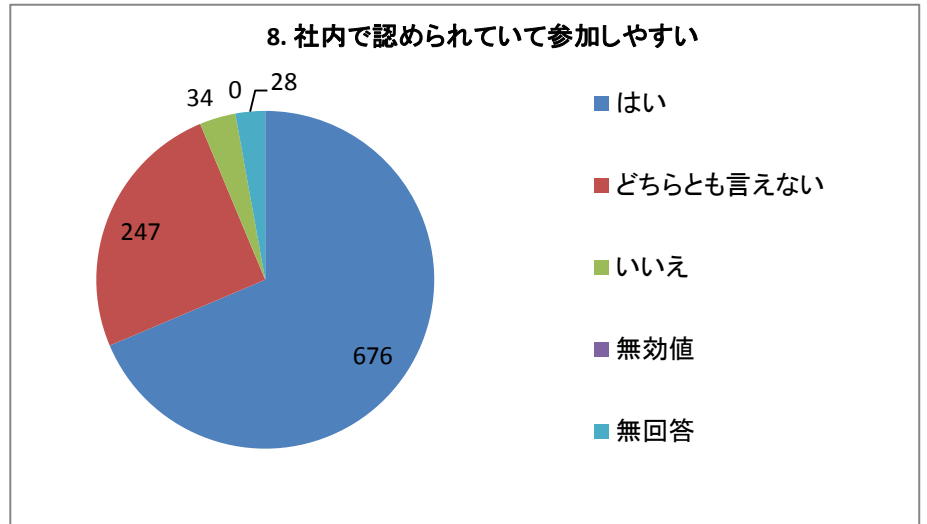
単一回答



8. 社内で認められていて参加しやすい

選択肢	回答数	割合
はい	676	68.63%
どちらとも言えない	247	25.08%
いいえ	34	3.45%
無効値	0	0.00%
無回答	28	2.84%
合計	985	100.00%

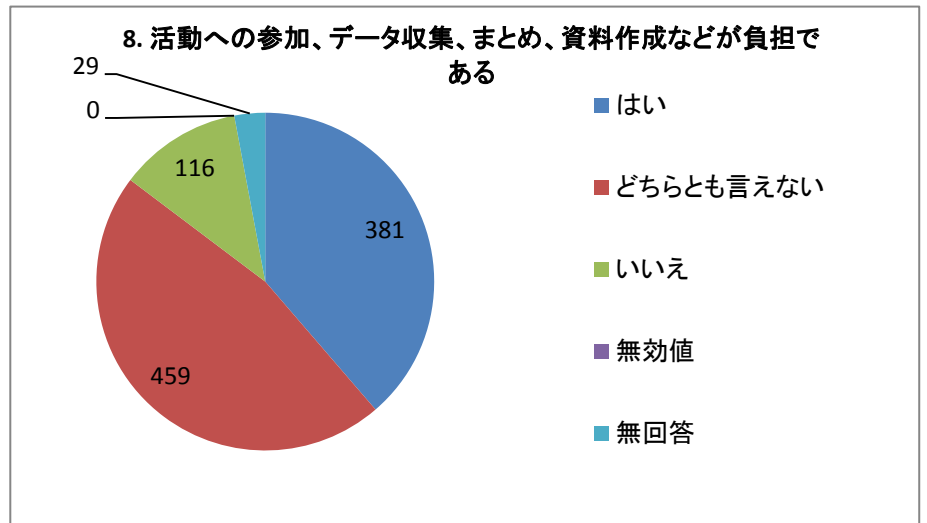
単一回答



8. 活動への参加、データ収集、まとめ、資料作成などが負担である

選択肢	回答数	割合
はい	381	38.68%
どちらとも言えない	459	46.60%
いいえ	116	11.78%
無効値	0	0.00%
無回答	29	2.94%
合計	985	100.00%

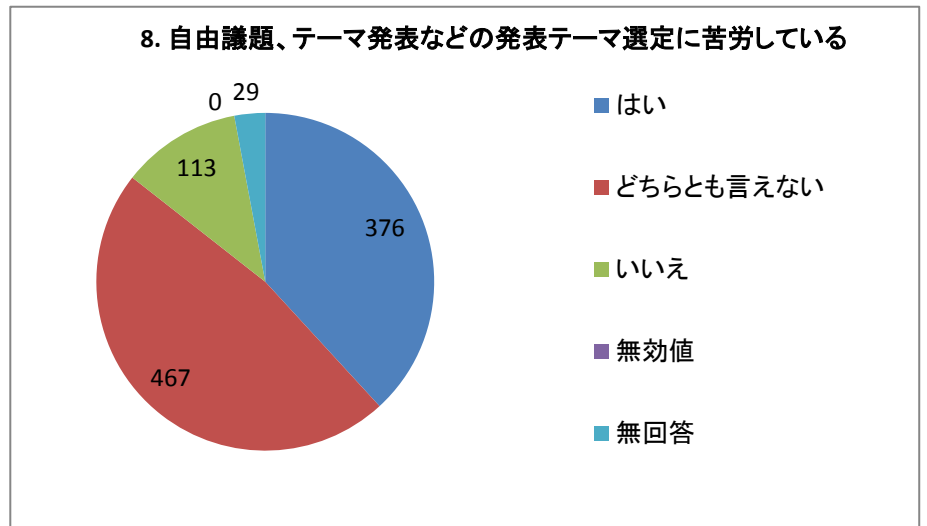
単一回答



8. 自由議題、テーマ発表などの発表テーマ選定に苦労している

選択肢	回答数	
はい	376	38.17%
どちらとも言えない	467	47.41%
いいえ	113	11.47%
無効値	0	0.00%
無回答	29	2.94%
合計	985	100.00%

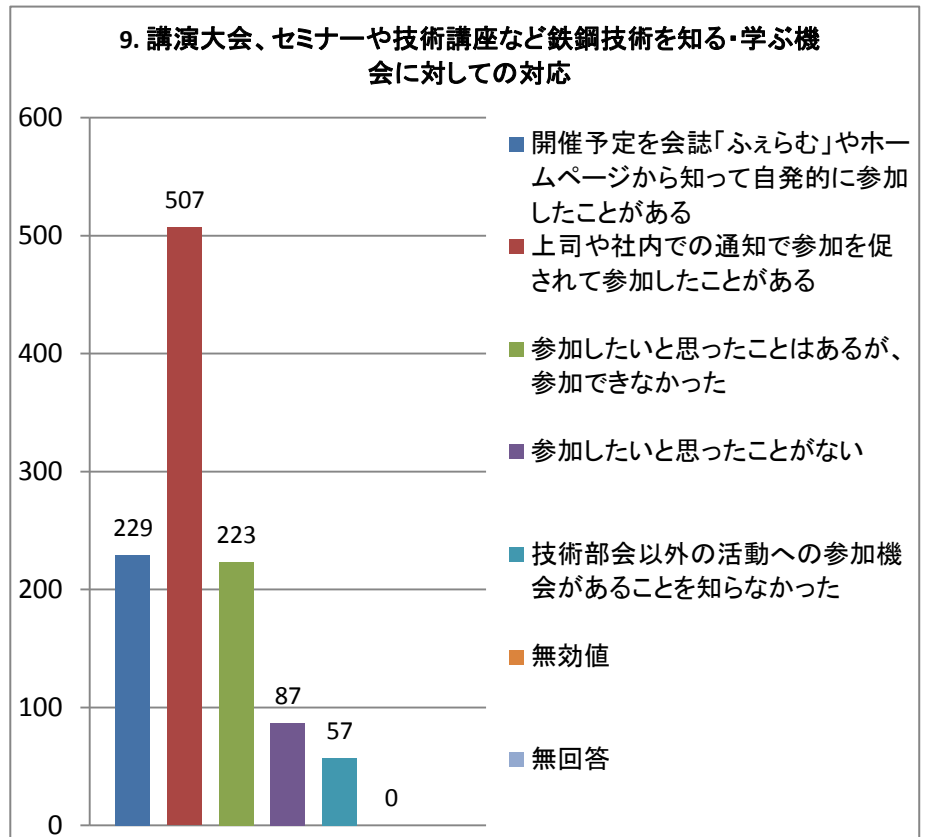
単一回答



9. 講演大会、セミナーや技術講座など鉄鋼技術を知る・学ぶ機会に対する対応

選択肢	回答数	
開催予定を会誌「ふえらむ」やホームページから知って自発的に参加したことがある	229	23.25%
上司や社内での通知で参加を促されて参加したことがある	507	51.47%
参加したいと思ったことはあるが、参加できなかった	223	22.64%
参加したいと思ったことがない	87	8.83%
技術部会以外の活動への参加機会があることを知らなかった	57	5.79%
無効値	0	0.00%
無回答		
回答者数	985	

複数回答

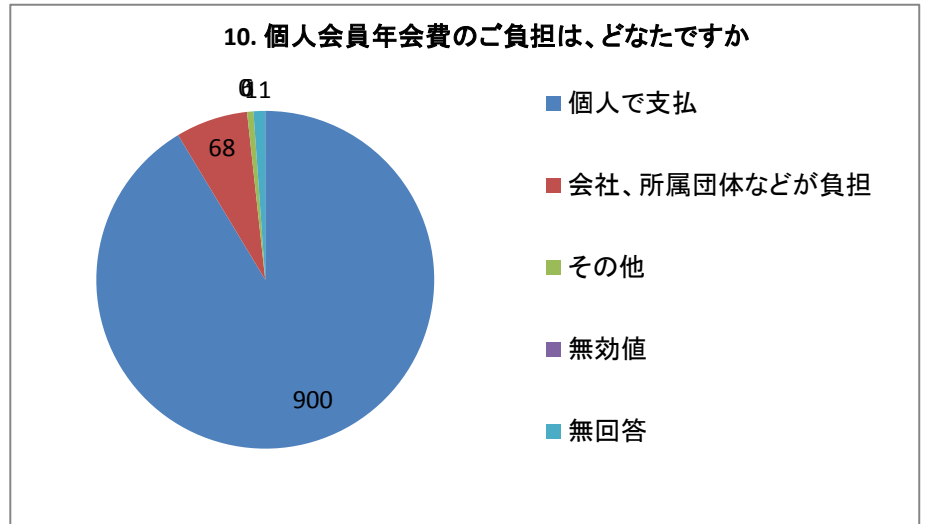


技術部会アンケート(会員985名)

10. 個人会員年会費のご負担は、どなたですか

選択肢	回答数	割合
個人で支払	900	91.37%
会社、所属団体などが負担	68	6.90%
その他	6	0.61%
無効値	0	0.00%
無回答	11	1.12%
合計	985	100.00%

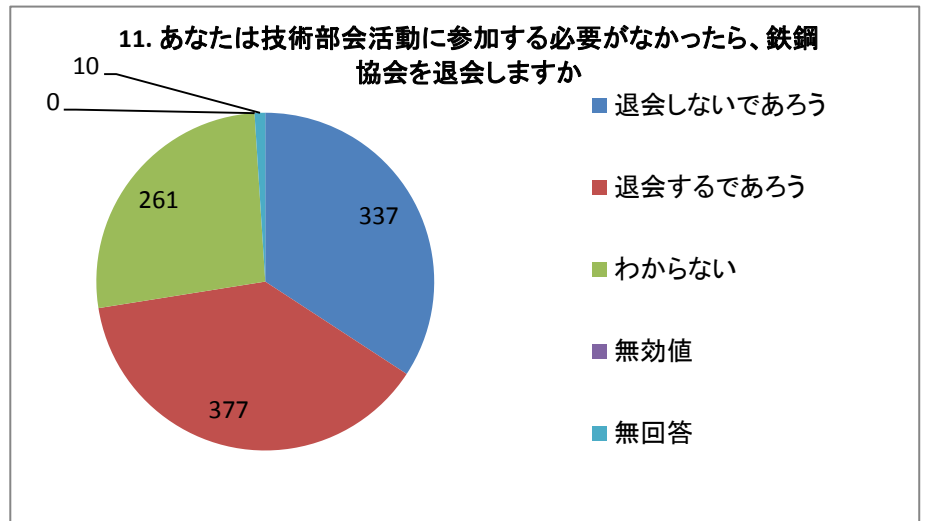
単一回答



11. あなたは技術部会活動に参加する必要がなかったら、鉄鋼協会を退会しますか

選択肢	回答数	割合
退会しないであろう	337	34.21%
退会するであろう	377	38.27%
わからない	261	26.50%
無効値	0	0.00%
無回答	10	1.02%
合計	985	100.00%

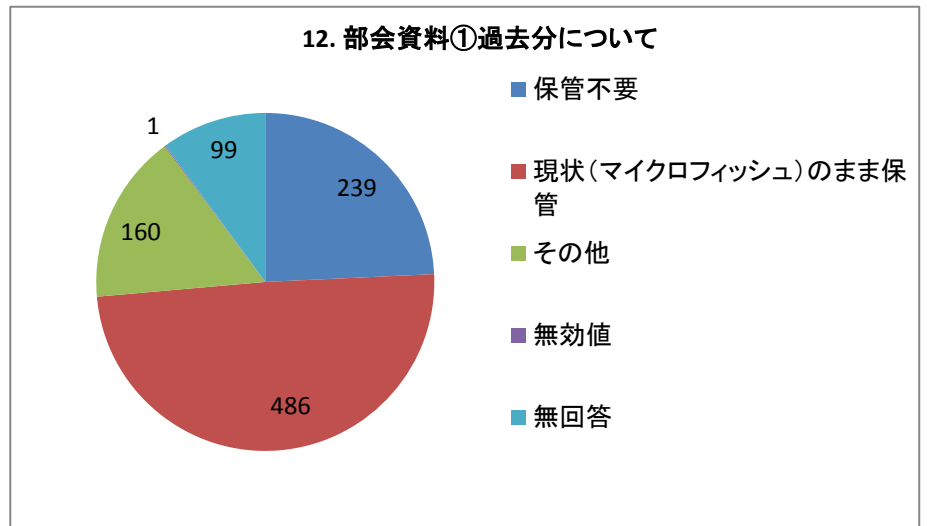
単一回答



12. 部会資料①過去分について

選択肢	回答数	
保管不要	239	24.26%
現状(マイクロフィッシュ)のまま保管	486	49.34%
その他	160	16.24%
無効値	1	0.10%
無回答	99	10.05%
合計	985	100.00%

単一回答

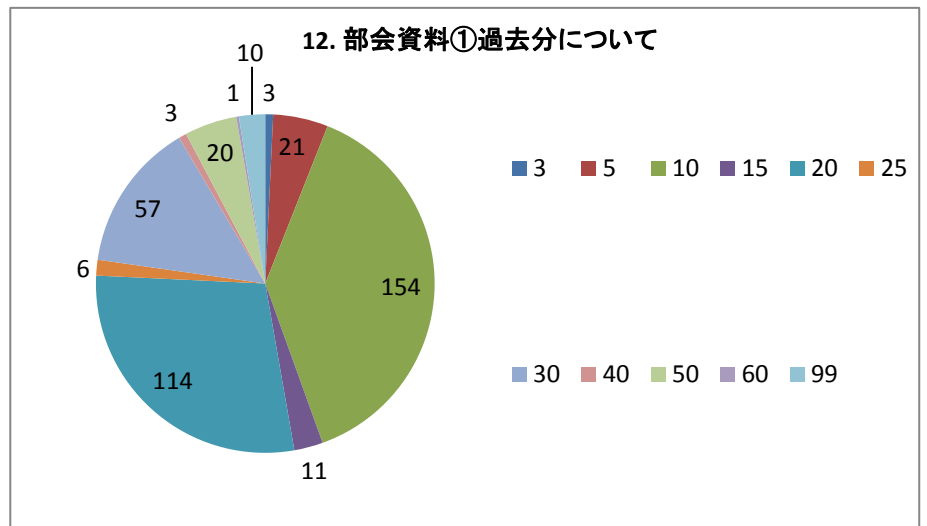


12. 部会資料①過去分について 現状のまま保管(○年分)

※「現状のまま保管」486回答のうち

選択肢	回答数	
3	3	0.75%
5	21	5.25%
10	154	38.50%
15	11	2.75%
20	114	28.50%
25	6	1.50%
30	57	14.25%
40	3	0.75%
50	20	5.00%
60	1	0.25%
99	10	2.50%
合計	400	100.00%

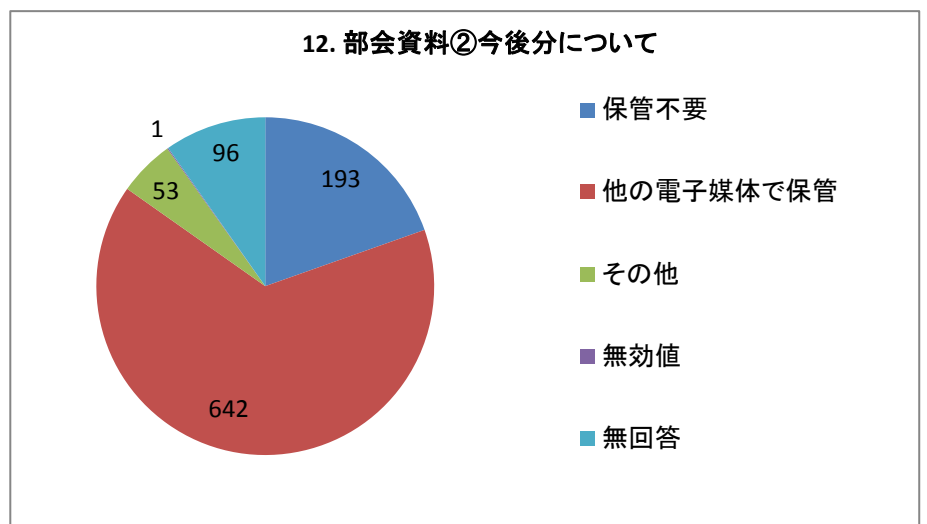
単一回答



12. 部会資料②今後分について

選択肢	回答数	
保管不要	193	19.59%
他の電子媒体で保管	642	65.18%
その他	53	5.38%
無効値	1	0.10%
無回答	96	9.75%
合計	985	100.00%

単一回答



技術部会アンケート(会員985名)

12. 部会資料②今後分について 他の電子媒体で保管(〇年分)

※「他の電子媒体で保管」646回答のうち

選択肢	回答数	
3	4	0.80%
5	23	4.62%
10	171	34.34%
15	12	2.41%
20	146	29.32%
25	5	1.00%
30	81	16.27%
40	4	0.80%
50	29	5.82%
99	23	4.62%
合計	498	100.00%

単一回答

